



Naantalin Energia Oy

Vuosikertomus 2020

SISÄLLYSLUETTELO

Hallituksen toimintakertomus

Tilinpäätös

Sähköverkkotoiminta

Muut sähköliiketoiminnot

Talouden tunnusluvut



Hallituksen toimintakertomus

Yhtiön liikevaihto laski 6,1 %, ollen 9,4 miljoonaa euroa. Yhtiön tulos ennen tilinpäätös-siirtoja ja veroja laski 5,6 % aiemmasta vuodesta, ollen 1 014 831 euroa.



Olellaiset tapahtumat tilikaudella ja sen jälkeen

Vuoteen 2020 vaikutti covid-19 pandemia, jonka seurauksena alueen yritysten sähkönkulutus laski. Samoin erittäin lämmin vuosi vaikutti kulutusta vähentävästi. Naantalien Energian verkkoalueen sähkönkulutus laski näistä johtuen merkittävästi, eritoten talvikuukausina.

Yhtiön liikevaihto laski 6,1 %, ollen 9,4 miljoonaa euroa. Yhtiön tulos ennen tilinpäätössiirtoja ja veroja laski 5,6 % aiemmasta vuodesta, ollen 1 014 831 euroa.

Yhtiön maksuvalmius oli hyvä 1,1 ja vakavaraisuus hyvä. Omavaraisuusaste oli 56,4 %. Oman pääoman tuotto oli 10,7 %.

Siirtoliiketoiminnan liikevaihto laski 2,3 %:lla, ollen 4,0 milj.euroa. Energiaa siirrettiin verkostossa kaikkiaan 125,2 GWh, mikä oli 6,7 GWh:ta aiempaa vuotta vähemmän. Lasku johtui sekä mittaushistorian lämpimimmistä vuodesta että pandemian tuomasta laskusta suuryritysten ja kaupan kulutukseen. Kasvaneen rakentamisen myötä verkkoalueellemme tuli kaikkiaan 212 uutta käyttöpaikkaa. Tulos ennen tilinpäätössiirtoja ja veroja oli 1 006 858 euroa, missä oli laskua 11,2 % aiempaan vuoteen.

Muiden sähköliiketoimintojen (sähkönmyynti ja tuotanto) liikevaihto laski 14,2 %, ollen 4,5 milj.euroa. Tulos ennen tilinpäätössiirtoja ja veroja oli -91 567 euroa. Tulosta laski merkittävästi TSE:n voimalan sähköntuotannon osuudesta muodostunut tappio. Sähkönmyynnin energiamäärä laski 3,9 %, ollen 88,1 GWh.

Urakointiliiketoiminnan liikevaihto nousi 29,8 %:lla, ollen 0,9 milj.euroa. Tulos ennen tilinpäätössiirtoja ja veroja oli 99 541 euroa (+ 22,4 %).

Yhtiön kokonaisinvestoinnit olivat 2 094 918 euroa, josta verkoston laajentamiseen ja korvausinvestointeihin käytettiin 1 508 990 euroa. Koneisiin, tuotanto-osuuksiin, älymuuntamoon, järjestelmiin ja kalustoon investoitiin 585 928 euroa.

Yhtiöllä oli omistuksessa Katternö Kraft Oy:n osakkeita (4,3% osuus), jonka kautta omistamme noin 2 %:n tuotanto-osuuksia Puhuri Oy:n ja Rajakiiri Oy:n tuulivoimapaistoista ja Kanteleen Voima Oy:n Haapavedellä sijaitsevasta bio-/turvevoimalaitoksesta. Omistamme Fennovoiman rakenteilla olevasta Hanhikivi 1 -ydinvoimahankkeesta 2,39 MW osuuden (sijoitus tilikauden lopussa 1,28 milj.euroa).

Hallinto, omistus, henkilöstö ja tilintarkastajat

Yhtiön osakkeet omistaa Naantalien kaupunki. Yhtiöllä on 100, nimellisarvoltaan 2000 euron osaketta. Kukin osake oikeuttaa yhteen ääneen yhtiökokouksessa. Varsinainen yhtiökokous käsitteli yhtiöjärjestyksen mukaiset asiat 20.4. Naantalien kaupungintalossa.

Hallitus kokoontui vuoden aikana 12 kertaa. Hallitukseen kuuluivat pj. **Juha Haapakoski**, vpj. **Samuli Santalahti**, **Kimmo Aho**, **Leena Haanpää**, **Jussi Mälkiä**, **Risto Rinne** ja **Elina Salokangas**. Hallituksen varajäseninä olivat **Juha Eura** ja **Riitta Alho**.

Henkilöstön edustajana oli **Jarno Ala-Kokko** ja hallituksen sihteerinä toimitusjohtaja **Pasi Haarala**.

Yhtiön henkilöstömäärä vuoden lopussa oli 16, joista naisia 3 ja keski-ikä oli 48,0 vuotta. Hallitus on alustavasti hyväksynyt tulospalkkiojärjestelmän, ja tähän on haettu näkemys omistajalta.

Yhtiön tilintarkastajana toimii BDO Audiator Oy, päävastuullisena **Piia-Tuulia Rauhala** KHT.

Arvio tulevasta kehityksestä, riskeistä ja epävarmuustekijöistä



Toimitusvarmuuteen liittyvät investointivaatimukset tulevat edelleen nostamaan yhtiön korvausinvestointien tasoa vuoteen 2028 asti. Naantalin näkymät alueen asukasmäärästä ja rakentamisesta ovat tällä hetkellä positiivisia. Tammikuussa 2021 Suomen hallitus esitteli uuden Sähkömarkkinalain, johon tulee merkittäviä muutoksia. Näiden vaikutuksia arvioidaan, kun luvut tarkentuvat ja laki on hyväksytty.

Sähkön markkinahinta on vaihdellut voimakkaasti lähivuosina ja jatkuessaan se ylläpitää markkinan epävarmuutta. Yhtiö on muuttanut suojauspolitiikkaa ja -tasoa riskin minimoimiseksi. Liiketaloudellisesti suuri merkitys, hankinnan hintasuojauksen lisäksi, on niiden ajankohta ja ostoprofiili. Suurimmat riskit ovat talvikuukausien lämpötilavaihtelut ja suuret volyyminmuutokset tehtyjen hankintojen ja myyntien kesken. TSE-tuotannon aiheuttama tappio myyntiliiketoiminnan liikevaihtoon poistui vuodenvaihteessa: tämä antaa myyntiliiketoiminnalle paremmat mahdollisuudet saada tulos positiiviseksi.

Hallituksen esitys voittoa koskeviksi toimenpiteiksi

Yhtiön voitonjakokelpoiset varat olivat 2 159 969,98 euroa, josta tilikauden tulos on 614 660,87 euroa. Hallitus ehdottaa yhtiökokoukselle, että tilikauden tuloksesta jaetaan osinkona 350 000,00 euroa.

Yhtiön taloudellisessa asemassa ei tilikauden päättymisen jälkeen ole tapahtunut olennaisia muutoksia. Yhtiön maksuvalmius on hyvä, eikä ehdotettu voitonjako hallituksen näkemyksen mukaan vaaranna yhtiön maksukykyä.



Tilinpäätös

Tilinpäätöksestä löytyvät Naantalin Energian tuloslaskelma, tase ja rahoituslaskelma sekä tilinpäätöksen liitetiedot.



TULOSLASKELMA

1.1.- 31.12.2020

1.1.- 31.12.2019

Liikevaihto

9 432 812,75

10 055 927,94

Valmistus omaan käyttöön

1 508 990,32

1257957,81

Liiket. muut tuotot

20 174,81

9 818,80

10 961 977,88

11 323 704,55

Materiaalit ja palvelut

- Aineet, tarvikkeet ja tavarat

6 435 645,38

6 825 169,79

- Ulkopuoliset palvelut

666 262,31

627153,16

Henkilöstökulut

1 259 819,47

1 176 124,11

Poistot ja arvonalennukset

1 133 693,19

1 129 245,02

Liiketoiminnan muut kulut

391 084,28

437 498,22

Liikevoitto (-tappio)

1 075 473,25

1 128 514,25

Rahoitustuotot ja -kulut

- Korkotuotot

8 833,62

11 204,00

- Muut rahoitustuotot

0,00

0,00

- Korkokulut

69 475,19

65 000,63

Rahoitustuotot ja -kulut yhteensä

-60 641,57

-53 796,63

Tulos ennen tilinpäätössiirtoja ja veroja

1 014 831,68

1074717,62

Poistoeron lisäys(-) tai vähennys(+)

-246 303,36

-234 977,65

Verot

153 867,45

168146,67

Tilikauden tulos

614 660,87

671 593,30



Naantalin Energia Oy

TASE**31.12.2020****31.12.2019****VASTAAVAA**

PYSYVÄT VASTAAVAT

Aineettomat hyödykkeet

Aineettomat hyödykkeet

175 000,00

235 000,00

Aineelliset hyödykkeet

Rakennukset ja rakennelmat

895 959,92

930 293,59

Koneet ja kalusto

1 161 406,42

1 121 747,44

Sähköverkko

12 950 779,37

12 332 567,17

Keskeneräiset hankinnat

364 605,18

163 879,59

15 372 750,89

14 548 487,79

Osakkeet ja osuudet

2 010 172,46

1813210,14

VAIHTUVAT VASTAAVAT

Vaihto-omaisuus

Muu vaihto-omaisuus

23 615,87

23 615,87

Saamiset

Myyntisaamiset

1 563 623,35

1688295,82

Myyntisaamiset saman konsernin yrityksiltä

605 236,07

607 415,70

Siirtosaamiset

303 330,64

265 748,00

Liittymismaksusaamiset

48 772,60

78 751,40

2 520 962,66

2 640 210,92

Rahat ja pankkisaamiset

1 017 475,48

1 387 569,82

Vastaavaa yhteensä

21 119 977,36

20 648 094,54

VASTATTAVAA

OMA PÄÄOMA

Osakepääoma	200 000,00	200 000,00
Ylikurssirahasto	1 482 217,17	1 482 217,17
Edellisten tilikausien voitto (tappio)	1 545 309,11	1 223 715,81
Tilikauden voitto (tappio)	614 660,87	671 593,30

3 842 187,15

3 577 526,28

TILINPÄÄTÖSSIIRTOJEN KERTYMÄ

Poistoero	3 739 941,78	3 493 638,42
-----------	--------------	--------------

PAKOLLISET VARAUKSET

Muut pakolliset varaukset	3 200,00	3 200,00
---------------------------	----------	----------

VIERAS PÄÄOMA

Pitkäaikainen

Lainat rahoituslaitoksilta	5 155 769,00	5 573 557,48
Liittymismaksut	5 068 455,18	4 888 635,18
	10 224 224,18	10 462 192,66

Lyhytaikainen

Lainat rahoituslaitoksilta	417 788,48	417 788,48
Saadut ennakot	853,00	713,00
Ostovelat	1 711 585,03	1416191,67
Ostovelat saman konsernin yrityksille	49 643,52	5 530,51
Siirtovelat	289 699,45	353 893,27
Muut velat	840 854,77	917 420,25
	3 310 424,25	3111 537,18

Vastattavaa yhteensä

21 119 977,36

20 648 094,54

RAHOITUSLASKELMA (suora rahoituslaskelma)

2020

2019



Naantalin Energia Oy

Liiketoiminnan rahavirta

Myynnistä saadut maksut	9 526 510,99	9 928 170,80
Liiketoiminnan muista tuotoista saadut maksut	16 949,00	9 818,80
Maksut liiketoiminnan kuluista	-7 053 980,37	-7 807 190,48
Liiketoiminnan rahavirta ennen rahoituseriä ja veroja	2 489 479,62	2 130 799,12
Maksetut korot ja maksut liiketoim. rah.kuluista	-70 417,31	-58 782,75
Saadut korot ja osingot liiketoiminnasta	8 833,62	11 204,00
Maksetut verot	-148 307,79	-101 937,69
Liiketoiminnan rahavirta ennen satunnaiseriä	2 279 588,14	1 981 282,68
Satunnaisista eristä johtuva rahavirta	0,00	0,00
Liiketoiminnan rahavirta	2 279 588,14	1 981 282,68

Investointien rahavirta

Investoinnit aineellisiin ja aineettomiin hyödykkeisiin	-1 897 956,29	-1 337 181,41
Investoinnit muihin sijoituksiin	-196 962,32	0,00
Aineellisten ja aineettomien hyödykkeiden luovutustulot	3 225,81	0,00
Investointien rahavirta	-2 091 692,80	-1 337 181,41

Rahoituksen rahavirta

Lyhytaikaisten lainojen nostot	0,00	0,00
Lyhytaikaisten lainojen takaisinmaksut	0,00	-108 602,69
Liittymismaksujen lisäys+ (vähennys -)	209 798,80	154 160,00
Pitkäaikaisten lainojen nostot	0,00	1 000 000,00
Pitkäaikaisten lainojen takaisin maksut	-417 788,48	-457 788,48
Maksetut osingot ja muu voitonjako	-350 000,00	-325 000,00
Rahoituksen rahavirta	-557 989,68	262 768,83

Rahavarojen muutos

Rahavarat tilikauden alussa	1 387 569,82	480 699,72
Rahavarat tilikauden lopussa	1 017 475,48	1 387 569,82
	-370 094,34	906 870,10

TILINPÄÄTÖKSEN LIITETIEDOT



TILINPÄÄTÖKSEN LAATIMISTA KOSKEVAT LIITETIEDOT

PYSYVÄT VASTAAVAT

Aineettomat ja aineelliset hyödykkeet on aktivoitu välittömään hankintamenuon.

VAIHTO-OMAISUUS

Vaihto-omaisuus esitetään fifo-periaatteen mukaisesti hankintamenuon tai sitä alemman jälleenhankintahinnan tai todennäköisen myyntihinnan määräisenä.

SAAMISET, RAHOITUSVARAT JA VELAT

Saamiset, rahoitusvarat ja velat on arvostettu nimellisarvoon. Sähkönmyynnin ja -siirron arviolaskutuksesta ja mittarilukuaajan erosta johtuva tilinpäätöshetken jaksotus on tehty enintään todennäköiseen arvoon.

TULOSLASKELMAN LIITETIEDOT

Liikevaihto toimialoittain

	2020	2019
Sähkönmyyntitoiminta	4 292 027,01	5 051 339,48
Sähköverkko toiminta	3 972 619,34	4 066 221,53
Tuotantoliiketoiminta	230 296,39	216 075,05
Asennustoiminta	937 870,01	722 291,88
	9 432 812,75	10 055 927,94

Henkilöstökulut

	2020	2019
Palkat ja palkkiot	1 054 424,08	981 604,46
Eläkekulut	177 442,76	171 789,45
Muut henkilösivukulut	27 952,63	22 730,20
	1 259 819,47	1 176 124,11

Henkilökunta ja palkat

Henkilökuntaa oli tilikauden aikana keskimäärin 16 henkilöä (2019: 15,5 henkilöä)

Palkkoja maksettiin tilikauden aikana 1 063 146 euroa (2019: 999 169 euroa)

Hallituksen jäsenet ja toimitusjohtaja, palkat ja palkkiot 79 305 euroa (2019: 77 187 euroa)

Poistot

Suunnitelman mukaiset poistot on laskettu hyödykkeittäin taloudellisen käyttöiän mukaisina tasapoistoina alkuperäisestä hankintahinnasta.

Suunnitelman mukaiset poistoajat ovat:

- Aineettomat hyödykkeet	10 vuotta
- Rakennukset	40 vuotta
- Koneet ja kalusto	5–20 vuotta
- Sähköverkko	10–50 vuotta



Aineettomiin hyödykkeisiin sisältyvä Fingrid Oyj:n liittymismaksu poistetaan 10 vuodessa, koska oikeuden arvo vaikuttaa yhtiön tulokseen yli 10 vuoden ajan.

Suunnitelman mukaiset poistot (sumupoistot)

	2020	2019
Aineettomat hyödykkeet	60 000,00	60 000,00
Rakennukset ja rakennelmat	34 333,67	34 333,66
Koneet ja kalusto	178 943,85	181 964,29
Sähköverkko	860 415,67	852 947,07
	1 133 693,19	1 129 245,02

Eläkevastuut

Yhtiön eläkevastuut on vakuutettu ulkopuolisessa eläkevastuu yhtiössä.

Pakolliset varaukset

Kyllästettyjen puupylväiden jätemaksu 3 200 euroa

Siirtovelkojen olennaiset erät

	2020	2019
Henkilöstökulujaksotukset	205 462,04	193 673,40
Korot	12 362,96	13 305,08
Verot	34 674,45	29 114,79
Muut	37 200,00	117 800,00
Yhteensä	289 699,45	353 893,27

Vakuudet ja vastuusitoumukset

Annetut vakuudet

	2020	2019
Velat, joiden vakuudeksi annettu yritysikiinnitys		
Rahalaitoslainat	5 181 250,00	5 337 500,00
Vakuudeksi annetut yritysikiinnitykset	7 400 000,00	7 400 000,00
Velat, joiden vakuutena kaupungintakaus		
Rahalaitoslainat	392 307,48	653 845,96
Sekkitililimiittisopimukset		
Myönnetyn limiitin kokonaismäärä	1 000 000,00	1 000 000,00



Käytössä 31.12.

0,00

108 602,69

Leasingvastuut

Seuraavalla tilikaudella maksettavat

30 745,15

31 184,17

Myöhemmin maksettavat

20 154,24

40 068,48

Ajoneuvojen leasing sopimus on kolmen–neljän vuoden sopimus, johon ei liity lunastusehtoja.

Vuokravastuu

2020

2019

Seuraavalla tilikaudella maksettava

32 834,52

32 834,52

Myöhemmin maksettava M€

60 196,62

93 031,14

Viiden vuoden määräaikainen vuokrasopimus toimitiloista, päätty 31.10.2023.

Muut taseen ulkopuoliset järjestelyt

Koronvaihtosopimus alkaen 2.5.2019

Koronvaihtosopimus on tehty yksittäisen lainan korkorisikin suojaamiseksi. Sopimuksella on muutettu vaihtuva korko kiinteäksi. Lainan pääoma, eräpäivä ja koron maksupäivä vastaavat toisiaan. Sopimus erääntyy 2.5.2027.

2020

2019

Bullet lainan pääomaa vastaava nimellisarvo

2 000 000,00

2 000 000,00

Käypäarvo (pankin ilmoituksen mukaan)

-227 809,00

-191861,00

Sähköjohdannaiset

Yhtiö on tehnyt sähkön oston hinnanvarmistussopimuksia vuosille 2021–2024. Näiden sähköjohdannais sopimusten yhteismäärä on

165 207 MWh

. Suojausten nettoarvo tilinpäätöshetkellä on

215 t. euroa

. Sopimusten käypää arvoa ei ole kirjattu tilinpäätökseen 31.12.2020. Sähköjohdannaiskaupan tarkoitus on suojata tulevaisuudessa markkinahintaan tapahtuvia sähkön ostoja ja myyntejä. Kaikki suojaukset on tehty vain suojaustarkoituksessa.

Fennovoima Oy

Naantalın Energian yhtiökokous antoi 28.10.2013 yhtiön hallitukselle valtuuden allekirjoittaa sitoumus Katternö Kärnkraft Oy Ab:lle osallistumisesta omistusosuutensa suhteessa Fennovoiman ydinvoimalan rahoittamiseen vuosina 2014–2024 3,3 milj.eurolla. Kokonaissijoitus tilikauden lopussa oli

1,28 milj.euroa

.

Konserniin kuuluminen

Yhtiö kuuluu Naantalın kaupunkikonserniin.

Tilintarkastajan palkkiot

2020

2019



Naantalın Energia Oy

Tilintarkastuspalkkiot

4 889,50

3 480,80

Muut palkkiot

0,00

0,00

4 889,50

3 480,80

TASEEN LIITETIEDOT

Aineettomat hyödykkeet

Hankintameno 1.1.

2020
600 000,00

2019
600 000,00

Lisäykset 1.1.–31.12.

0,00

0,00

Vähennykset 1.1.–31.12.

0,00

0,00

Hankintameno 31.12.

600 000,00

600 000,00

Kertyneet sumupoistot

-425 000,00

-365 000,00

Kirjanpitoarvo 31.12.

175 000,00

235 000,00

Rakennukset ja rakennelmat

Hankintameno 1.1.

1 373 169,92

1 373 169,92

Lisäykset 1.1.–31.12.

0,00

0,00

Vähennykset 1.1.–31.12.

0,00

0,00

Hankintameno 31.12.

1 373 169,92

1 373 169,92

Kertyneet sumupoistot

-477 210,00

-442 876,33

Kirjanpitoarvo 31.12.

895 959,92

930 293,59

Koneet ja kalusto

Hankintameno 1.1.

2 130 117,30

2 035 915,28

Lisäykset 1.1.–31.12.

212 970,22

94 202,02

Vähennykset 1.1.–31.12.

-11 500,00

0,00

Hankintameno 31.12.

2 331 587,52

2 130 117,30

Kertyneet sumupoistot

-1 164 330,33

-996 886,48

Kirjanpitoarvo 31.12.

1 167 257,19

1 133 230,82

Sähköverkko

Hankintameno 1.1.

25 657 580,42

24 437 201,82

Lisäykset 1.1.–31.12.

1 484 260,48

1 220 378,60

Vähennykset 1.1.–31.12.

0,00

0,00

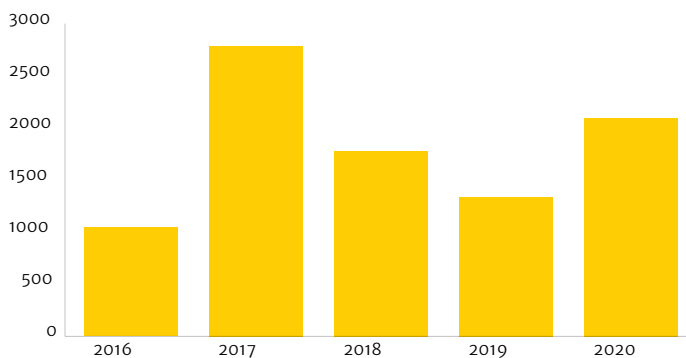


Hankintameno 31.12.	27 141 840,90	25 657 580,42
Kertyneet sumupoistot	-14 196 912,30	-13 336 496,63
Kirjanpitoarvo 31.12.	12 944 928,60	12 321 083,79
Oma pääoma	2020	2019
Osakepääoma 1.1.	200 000,00	200 000,00
Rahastoanti	0,00	0,00
Osakepääoma 31.12.	200 000,00	200 000,00
Ylikurssirahasto 1.1.	1 482 217,17	1482217,17
Rahastoanti	0,00	0,00
Ylikurssirahasto 31.12.	1 482 217,17	1482217,17
Edellisten tilikausien voitto 1.1.	1 895 309,11	1 548 715,81
Osingonjako	-350 000,00	-325 000,00
Tilikauden voitto	614 660,87	671 593,30
Voitonjakokelpoiset varat 31.12.	2 159 969,98	1895309,11
Oma pääoma yhteensä 31.12.	3 842 187,15	3 577 526,28
Tilinpäätösten kertymä		
Kertynyt erotus 1.1.	3 493 638,42	3 258 660,77
Poistoeron muutos 1.1-31.12.	246 303,36	234 977,65
Kertynyt erotus 31.12.	3 739 941,78	3 493 638,42
Pitkäaikainen vieras pääoma		
Velat, jotka eräännyvät myöhemmin kuin viiden vuoden kuluttua		
- Lainat rahoituslaitoksilta	2 600 000,00	3 156 250,00



Sähköverkkotoiminta

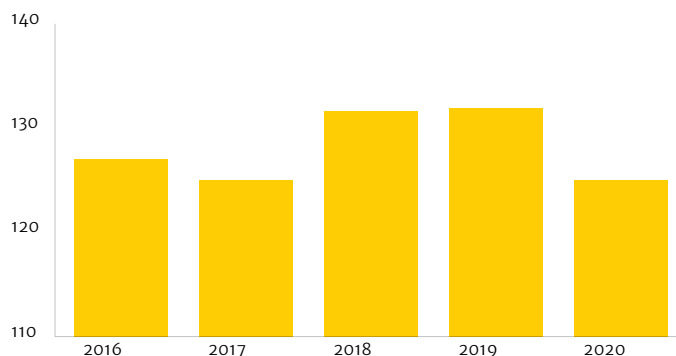
Sähköverkkotoimintaan kuuluvat verkoston rakentaminen, ylläpito, kunnostus, mittarien luku, tasehallinta, sähkön muunto jakeluverkkoon sopivaksi sekä järjestelmän valvonta. Energiaa siirrettiin verkostomme alueella vuonna 2019 kaikkiaan 131,9 GWh.



Investoinnit 2016–2020

T. Eur

Investoinnit t. eur



Sähkön siirto 2016–2020

GWh

Sähkön siirto GWh

Sähkömarkkinalain mukainen liiketoimintojen eriyttäminen

Eriytettävät toiminnot

Sähkömarkkinalain mukaan sähkömarkkinoilla toimivan yhtiön on eriytettävä sähköverkkotoiminta muista sähköliiketoiminnoista ja sähköliiketoiminnat muista liiketoiminnoista.

Naantalın Energia Oy:n sähköverkkotoiminta sisältää jakeluverkkotoiminnan ja valmistuksen omaan käyttöön. Muut sähköliiketoiminnat sisältävät sähkönmyyntitoiminnan, ja tuotantoliiketoiminnan. Urakointiliiketoiminta sisältää urakoinnin. Näistä toiminnoista esitetään tuloslaskelma ja tase ja lain vaatimat liitetiedot.

Eriyttämisperiaatteet



Naantalın Energia Oy

Tuloslaskelma

Tuloslaskelman eriyttäminen on toteutettu kustannuslaskennan avulla. Tapahtumat on mahdollisuuksien mukaan kohdistettu eriytetyille toiminnoille kirjanpitoon kirjattaessa.

Suunnitelman mukaisten poistojen laskentaperusteet on selvitetty tilinpäätöksen liitetiedoissa. Jako eriytetyille toiminnoille on tehty aiheuttamisperiaatteen mukaisesti.

Yhteiset kulut, kuten esimerkiksi taloushallinnon ja yritysjohton kulut, on jaettu kustannuspaikkojen avulla eri liiketoiminnoille. Jakosäännöt on määriteltävä aiheuttamisperiaatteen ja liiketoimintojen laajuuden perusteella.

Poistot ja poistoero saadaan käyttöomaisuuskirjanpidosta, rahoitustuotot ja -kulut on kohdistettu aiheuttamisperiaatteen mukaisesti ja verot liiketoimintojen tulosten suhteessa.

Tase

Taseen eriyttäminen on tehty pääosin siten, että jokainen tase-erä on käsitelty erikseen ja kohdistettu liiketoiminnoille.

Aineettomat oikeudet, verkosto, osakkeet ja vaihto-omaisuus kuuluvat verkkotoimintaan. Rakennukset ja rakennelmat sekä koneet ja kalusto on jaettu käyttötarkoituksen mukaisesti. Myyntisaamisten jako perustuu liiketapahtumiin. Rahoja ja pankkisaamia on käytetty tasaavana eränä.

Sidottu oma pääoma ja rahalaitoslainat on jaettu omaisuuden perusteella. Tilikauden tulos on siirretty liiketoiminnoittain vapaaseen omaan pääomaan. Kertynyt poistoero saadaan käyttöomaisuuskirjanpidosta. Liittymismaksut kuuluvat verkkotoimintaan. Lyhytaikaisen vieraan pääoman jako perustuu pääosin liiketapahtumiin.

TULOSLASKELMA	1.1. – 31.12.2020	1.1. – 31.12.2019
Liikevaihto	3 972 619,34	4 066 221,53
Valmistus omaan käyttöön	1 508 990,32	1257957,81
Liiket. muut tuotot	14 592,66	30,00
	<u>5 496 202,32</u>	<u>5 324 209,34</u>
Materiaalit ja palvelut		
- Aineet, tarvikkeet ja tavarat	986 469,25	780 036,21
- Häviösähkön hankinta	164 298,30	212 759,75
- Verkkopalvelumaksut	542 743,13	507 039,35
- Ulkopuoliset palvelut	555 722,46	497 720,21
Henkilöstökulut		
- Palkat ja palkkiot	707 272,92	649 835,87
- Eläkekulut	122 524,74	117612,96
- Muut henkilösivukulut	19 439,52	15 544,94
Poistot ja arvonalennukset		
- Poistot sähköverkon hyödykkeistä	870 408,29	862 936,90
- Poistot muista hyödykkeistä	245 870,43	244 901,58
Liiketoiminnan muut kulut		
- Vuokratulot	26 684,51	27 254,21
- Liiketoiminnan muut kulut	219 384,17	253 277,28



Liikevoitto (- tappio)

1 035 384,60

1 155 290,08

Rahoitustuotot ja -kulut

- Tuotot pysyvien vastaavien sijoituksista

0,00

0,00

- Muut korko- ja rahoitustuotot

5 326,38

5 989,01

- Korkokulut ja muut rahoituskulut

33 852,92

28 022,22

Tulos ennen tilinpäätössiirtoja ja veroja

1 006 858,06

1 133 256,87

Tilinpäätössiirrot

- Poistoeron muutos sähköverkon hyödykkeistä

-271 315,89

-253 488,15

- Poistoeron muutos muista hyödykkeistä

21 343,28

11 724,62

Tuloverot

132 917,44

153 037,54

Tilikauden tulos

623 968,01

738 455,80

TASE

31.12.2020

31.12.2019

VASTAAVAA

PYSYVÄT VASTAAVAT

Aineettomat hyödykkeet

Verkon aineettomat hyödykkeet

175 000,00

235 000,00

Aineelliset hyödykkeet

Sähköverkko

12 944 928,60

12 321 083,79

Rakennukset sähköverkko

145 418,85

155411,47

Rakennukset ja rakennelmat

750 541,07

774 882,12

Koneet ja kalusto

957 500,41

1059273,53

Keskeneräiset hankinnat

163 650,83

14 121,26

14 962 039,76

14 324 772,17



Sijoitukset

Osakkeet ja osuudet

5 517,44

5 000,00

VAIHTUVAT VASTAAVAT

Vaihto-omaisuus

Muu vaihto-omaisuus

23 615,87

23 615,87

Saamiset

Lyhytaikaiset saamiset

- Myyntisaamiset saman konsernin yrityksiltä

104 236,07

107 323,82

- Myyntisaamiset

868 066,47

949 841,95

- Siirtosaamiset

94 923,27

88 599,27

- Sisäiset saamiset

500 000,00

100 000,00

- Liittymismaksusaamiset

48 772,60

78 751,40

1 615 998,41

1324516,44

Rahat ja pankkisaamiset

698 084,11

994 523,22

Vastaavaa yhteensä

17 480 255,59

16 907 427,10

VASTATTAVAA

OMA PÄÄOMA

Osakepääoma

190 600,00

190 600,00

Ylikurssirahasto

1 412 552,95

1 412 552,95

Edellisten tilikausien voitto (tappio)

3 098 154,51

2 674 698,71

Tilikauden voitto (tappio)

623 968,01

738 455,80

5 325 275,47

5 016 307,46

TILIPÄÄTÖSSIIRTOJEN KERTYMÄ

Poistoero

3 757 783,72

3 507 811,11

PAKOLLISET VARAUKSET



Muut pakolliset varaukset	3 200,00	3 200,00
VIERAS PÄÄOMA		
Pitkäaikainen		
Pitkäaikainen korollinen		
- Lainat rahoituslaitoksilta	1 800 000,00	1 992 307,48
Pitkäaikainen koroton		
- Siirto- ja palautuskelpoiset liittymismaksut	5 068 455,18	4 888 635,18
Lyhytaikainen		
Lyhytaikainen korollinen		
- Lainat rahoituslaitoksilta	192 307,48	311 538,48
Lyhytaikainen koroton		
- Ostovelat saman konsernin yrityksille	49 653,52	5 530,51
- Ostovelat	476 123,64	257 947,27
- Saadut ennakot	853,00	713,00
- Siirto- ja muut velat	806 603,58	923 437,21
	<u>1 333 233,74</u>	<u>1 187 627,99</u>
Vastattavaa yhteensä	17 480 255,59	16 907 427,70

ERIYTETYN SÄHKÖVERKKOLIIKETOIMINNAN LISÄTIEDOT

Sähköverkkoliiketoiminnan nettoinvestoinnit tase-erittäin 2020

Aineettomat hyödykkeet

Tasearvo 31.12.	175 000,00
Tasearvo 1.1.	-235 000,00
Poistot	60 000,00
Nettoinvestoinnit	<u>0,00</u>
Sähköverkko	
Tasearvo 31.12.	12 944 928,60



Tasearvo 1.1.
Poistot
Nettoinvestoinnit

-12 321 083,79
860 415,67

1 484 260,48

Sähköverkon rakennukset

Tasearvo 31.12.
Tasearvo 1.1.
Poistot
Nettoinvestoinnit

145 418,85
-155 411,47

9 992,62

0,00

Koneet ja kalusto

Tasearvo 31.12.
Tasearvo 1.1.
Poistot
Nettoinvestoinnit

957 500,41
-1 059 273,53

161 529,38

59 756,26

Muut rakennukset ja rakennelmat

Tasearvo 31.12.
Tasearvo 1.1.
Poistot
Netto investoinnit

750 541,07
-774 882,12

24 341,05

0,00

Sijoitetun pääoman tuottoprosentti 9,27 %

$Tuotto\% = 100 \times (\text{tulos ennen satunnaisia eriä} + \text{korko- ja muut rahoituskulut}) /$
(taseen loppusumma - korottomat velat + leasing- ja vuokravastuut)

Omavaraisuusaste 80,98 %

$\% = 100 \times (\text{pääoma} + \text{varaukset} + \text{poistoero} + \text{arvostuserät} + \text{liittymismaksut}) /$
(taseen loppusumma - saadut ennakot)

Verkonliiketoiminnan omistajalle tai konserniyhtiöille antamat voitonjakoluonteiset erät

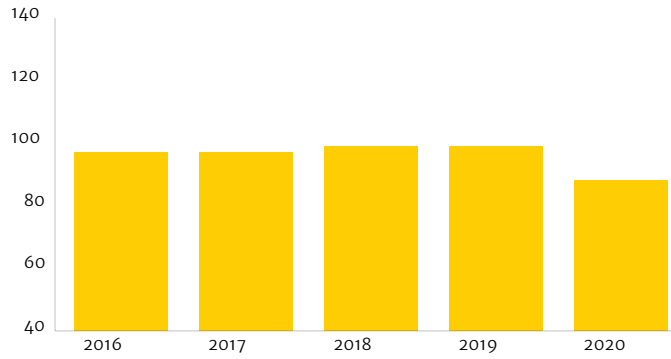
Maksetut osingot 2020: 315 000,00 euroa

Verkkoliiketoiminnan henkilökunnan määrä 2020: 8 henkilöä



Muut sähköliiketoiminnat

Muut sähköliiketoiminnat koostuvat sähkönmyynti- ja tuotantoliiketoiminnoista sekä urakointiliiketoiminnasta. Sähköä hankittiin myyntiin kaikkiaan XX,X GWh vuonna 2020.



Sähkön myynti 2016–2020

GWh

■ Sähkön myynti

Sähkönmyynti ja tuotanto

TULOSLASKELMA (sähkönmyynti ja tuotanto)

	1.1.–31.12.2020	1.1.–31.12.2019
Liikevaihto		
Liiket. muut tuotot	4 522 323,40	5 267 414,53
	<u>5 582,15</u>	<u>9 788,80</u>
	4 527 905,55	5 277 203,33
Materiaalit ja palvelut		
Aineet, tarvikkeet ja tavarat	4 279 081,87	5 047 153,70
Ulkopuoliset palvelut	66 104,28	72 651,25
Henkilöstökulut		
Palkat ja palkkiot	125 949,76	123 979,28
Eläkekulut	20 019,48	20 988,06
Muut henkilösivukulut	3 136,65	2 743,71
Poistot ja arvonalennukset		
Poistot muista hyödykkeistä	14 656,06	14 393,43
Liiketoiminnan muut kulut		
Vuokrakulut	3 940,20	4 180,02
Liiketoiminnan muut kulut	73 920,65	99 181,56



Naantalin Energia Oy

Liikevoitto (- tappio)	-58 903,40	-108 067,68
Rahoitustuotot ja -kulut		
Tuotot pysyvien vastaavien sijoituksista	0,00	0,00
Muut korko- ja rahoitustuotot	2 957,72	5 213,80
Korkokulut ja muut rahoituskulut	35 622,27	36 978,41
Tulos ennen tilinpäätössiirtoja ja veroja	-91 567,95	-139 832,29
Tilinpäätössiirrot		
Poistoeron muutos muista hyödykkeistä	4 916,10	4164,87
Tuloverot	3 706,80	720,12
Tilikauden tulos	-90 358,65	-136 387,54

TASE (sähkönmyynti- ja tuotantoliiketoiminnot)

31.12.2020

31.12.2019

VASTAAVAA

PYSYVÄT VASTAAVAT

Aineelliset hyödykkeet

Koneet ja kalusto

198 723,14

62 338,75

Keskeneräiset hankinnat

200 954,35

149 758,33

399 677,49

212 097,08

Sijoitukset

Osakkeet ja osuudet

2 004 655,02

1 808 210,14

VAIHTUVAT VASTAAVAT



Naantalin Energia Oy

Saamiset		
Lyhytaikaiset saamiset		
- Myyntisaamiset	626 610,11	680 607,60
- Myyntisaamiset saman konsernin yrityksiltä	142 093,79	236 064,82
- Siirtosaamiset	195 813,73	167 995,68
	964 517,63	1084668,10
Rahat ja pankkisaamiset	5 888,80	45 308,56
		3 150 283,88
Vastaavaa yhteensä	3 374 738,94	
VASTATTAVAA		
OMA PÄÄOMA		
Osakepääoma	4 700,00	4 700,00
Ylikurssirahasto	34 832,11	34 832,11
Edellisten tilikausien voitto (tappio)	-2 060 419,20	-1 924 031,66
Tilikauden voitto (tappio)	-90 358,65	-136 387,54
	-2 111 245,74	-2 020 887,09
TILIPÄÄTÖSSIIRTOJEN KERTYMÄ		
Poistoero	-11 309,51	-6 393,41
VIERAS PÄÄOMA		
Pitkäaikainen		
- Pitkäaikainen korollinen		
- Lainat rahoituslaitoksilta	3 355 769,00	3 581 250,00
Lyhytaikainen		
- Lyhytaikainen korollinen		
- Lainat rahoituslaitoksilta	225 481,00	106 250,00
Lyhytaikainen koroton		
- Ostovelat	1 200 247,14	1 154 288,37
- Sisäiset velat	500 000,00	100 000,00
- Siirto- ja muut velat	215 797,05	235 776,01



Vastattavaa yhteensä

1 916 044,19

1490064,38

3 374 738,94

3 150 283,88

Urakointi

	1.1.–31.12.2020	1.1.–31.12.2019
TULOSLASKELMA (urakointiliiketoiminta)		
Liikevaihto	937 870,01	722 291,88
Liiket. muut tuotot	0,00	0,00
	<u>937 870,01</u>	<u>722 291,88</u>
Materiaalit ja palvelut		
Aineet, tarvikkeet ja tavarat	463 052,83	278 180,78
Ulkopuoliset palvelut	44 435,57	56 781,70
Henkilöstökulut		
Palkat ja palkkiot	221 201,40	207 789,31
Eläkekulut	34 898,54	33 188,43
Muut henkilösivukulut	5 376,46	4 441,55
Poistot ja arvonalennukset		
Poistot muista hyödykkeistä	2 758,41	7 013,11
Liiketoiminnan muut kulut		
Vuokrakulut	8 536,92	7 020,17
Liiketoiminnan muut kulut	58 617,83	46 584,98
	<u>98 992,05</u>	<u>81 291,85</u>
Liikevoitto (-tappio)		



Rahoitustuotot ja -kulut

Tuotot pysyvien vastaavien sijoituksista	0,00	0,00
Muut korko- ja rahoitustuotot	549,52	1,19
Korkokulut ja muut rahoituskulut	0,00	0,00

Tulos ennen tilinpäätössiirtoja ja veroja

99 541,57 81 293,04

Tilinpäätössiirrot

Poistoeron muutos muista hyödykkeistä	-1 246,85	2 621,01
Tuloverot	17 243,21	14 389,01

Tilikauden tulos

81 051,51 **69 525,04**

TASE (urakointiliiketoiminta)

VASTAAVAA**31.12.2020****31.12.2019**

PYSYVÄT VASTAAVAT

Aineelliset hyödykkeet

Koneet ja kalusto	11 033,64	11 618,54
Keskeneräiset hankinnat	0,00	0,00
	11 033,64	11 618,54

Sijoitukset

Osakkeet ja osuudet	0,00	0,00
---------------------	------	------

VAIHTUVAT VASTAAVAT

Saamiset

Lyhytaikaiset saamiset		
- Myyntisaamiset	68 947,07	57 846,27
- Myyntisaamiset saman konsernin yrityksiltä	358 906,21	264 027,06
- Siirtosaamiset	12 593,64	9153,05
	<u>440 446,92</u>	<u>331 026,38</u>
Rahat ja pankkisaamiset	313 502,28	347 738,05
	<u>764 982,84</u>	<u>690 382,97</u>
Vastaavaa yhteensä		
VASTATTAVAA	31.12.2020	31.12.2019
OMA PÄÄOMA		
Osakepääoma	4 700,00	4 700,00
Ylikurssirahasto	34 832,11	34 832,11
Edellisten tilikausien voitto (tappio)	507 573,80	473 048,76
Tilikauden voitto (tappio)	81 051,51	582 105,91
	628 157,42	<u>582 105,91</u>
TILIPÄÄTÖSSIIRTOJEN KERTYMÄ		
Poistoero	-6 532,43	-7 779,28
VIERAS PÄÄOMA		
Pitkäaikainen		
- Pitkäaikainen korollinen		
- Lainat rahoituslaitoksilta	0,00	0,00
Lyhytaikainen		
- Lyhytaikainen korollinen		
- Lainat rahoituslaitoksilta	0,00	0,00
Lyhytaikainen koroton		
- Ostovelat	35 204,24	3 956,03
- Siirto- ja muut velat	108 153,61	112 100,31
	<u>143 357,85</u>	<u>116056,34</u>



Vastattavaa yhteensä

764 982,84

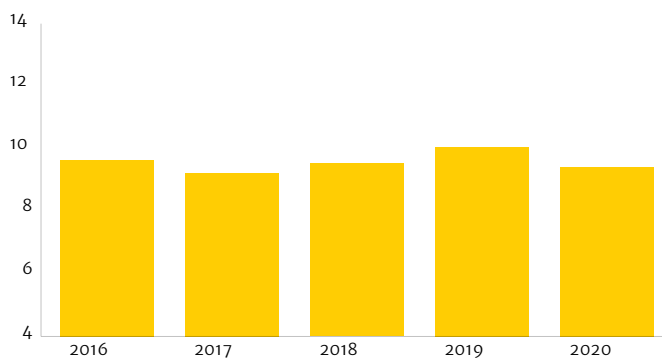
690 382,97



Naantalin Energia Oy

Talouden tunnusluvut

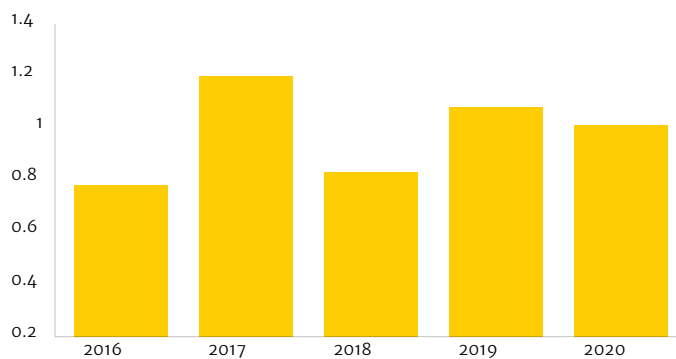
Talouden tunnusluvuissa on kuvattu kaavioina Naantalın Energian tärkeimpiä tunnuslukuja viimeiseltä viideltä vuodelta.



Liikevaihto 2016–2020

Milj. eur

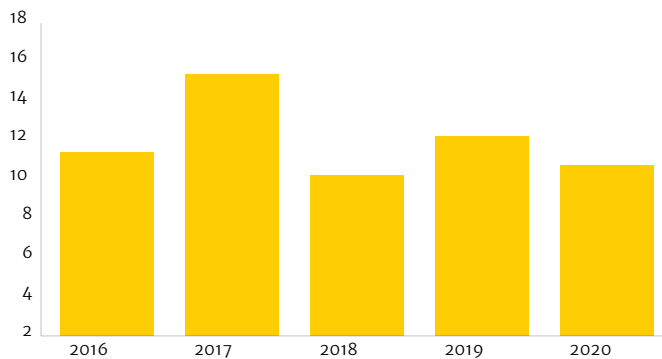
Liikevaihto Milj. eur



Tulos ennen varauksia ja veroja 2016–2020

Milj. eur.

Tulos Milj. eur

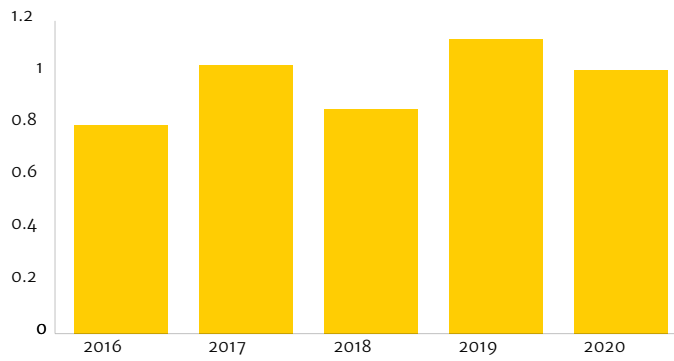


Oman pääoman tuotto prosentti 2016–2020

Oman pääoman tuotto prosentti



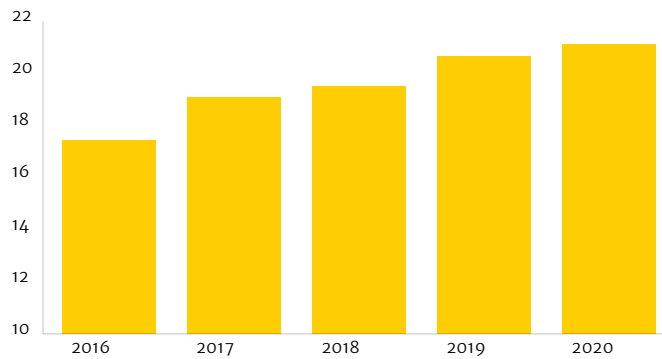
Naantalın Energia Oy



Liikevoitto 2016–2020

Milj. eur

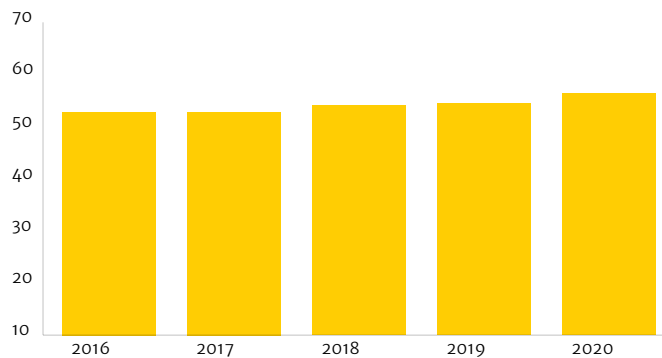
Liikevoitto Milj. eur.



Taseen loppusumma 2016–2020

Milj. eur

Taseen loppusumma Milj. eur.



Omavaraisuusaste 2016–2020

Omavaraisuusaste %







Naantalin Energia Oy

Kaivokatu 22

21100 Naantali

(PL 33, 21101 Naantali)

Puh. (02) 436 2900