



Naantalin Energia Oy

Vuosikertomus 2019

SISÄLLYSLUETTELO

Hallituksen toimintakertomus

Tilinpäätös

Sähköverkkotoiminta

Muut sähköliiketoiminnot

Talouden tunnusluvut



Hallituksen toimintakertomus

Yhtiön liikevaihto kasvoi 5,6 %, ollen 10,0 miljoonaa euroa. Yhtiön tulos ennen tilinpäätössiirtoja ja veroja nousi 29,9% aiemmasta vuodesta, ollen 1 074 717,62 euroa.



Olellaiset tapahtumat tilikaudella ja sen jälkeen

Yhtiön liikevaihto kasvoi 5,6 %, ollen 10,0 miljoonaa euroa. Yhtiön tulos ennen tilinpäätössiirtoja ja veroja nousi 29,9% aiemmasta vuodesta, ollen 1 074 717,62 euroa.

Yhtiön maksuvalmius oli hyvä, 1,3 ja vakavaraisuus hyvä. Omavaraisuusaste oli 54,5%. Oman pääoman tuotto oli 12,2 %. Yhtiönjakokelpoiset varat olivat 1 895 309,11 euroa.

Siirtoliiketoiminnan liikevaihto nousi 2,1 %:lla, ollen 4,0 milj.euroa. Energiaa siirrettiin verkostossa kaikkiaan 131,9 GWh, mikä oli 0,2 GWh:ta aiempaa vuotta enemmän. Nousu johtui kaikissa asiakasryhmissä hieman nousseesta sähkön käytöstä. Kasvaneen rakentamisen myötä verkkoalueellemme tuli kaikkiaan 188 uutta käyttöpaikkaa. Tilikauden tulos ennen siirtoja oli 1 133 290 euroa, missä oli lisäystä 22 % aiempaan vuoteen.

Muiden sähköliiketoimintojen (*sähkönmyynti ja tuotanto*) liikevaihto nousi 7,4 %, ollen 5,3 milj.euroa. Tulos ennen tilinpäätössiirtoja ja veroja oli -139 832 euroa. Tulosta laski merkittävästi TSE:n voimalan sähköntuotannon osuudestamme muodostunut tappio. Sähkönmyynnin energiamäärä laski 7 %, ollen 91,6 GWh.

Urakointi-liiketoiminnan liikevaihto nousi 13,5 %:lla, ollen 0,7 milj.euroa. Tulos ennen tilinpäätössiirtoja ja veroja oli 81 293 euroa.

Yhtiön kokonaisinvestoinnit olivat 1 337 181 euroa, josta verkoston laajentamiseen ja korvausinvestointeihin käytettiin 1 227 642 euroa. Koneisiin ja kalustoon investoitiin 109 538 euroa.

Yhtiöllä oli omistuksessa tuotanto-osuuksia Katternö Kraft Oy:ssä (4,3% osuus), jonka kautta omistamme noin 2%:n osuuksia Puhuri Oy:n ja Rajakiiri Oy:n tuulivoimapuistoistaja Kanteleen Voima Oy:n Haapavedellä sijaitsevasta bio-/turvevoimalaitoksesta. Omistamme myös osuuden Fennovoiman rakenteilla olevasta Hanhikivi 1-ydinvoimahankkeesta.

Yhtiö jatkoi sähkö- ja hybridi-autojen latauspalvelua Naantalissa Asematorin latausasemalla.

Hallinto, omistus, henkilöstö ja tilintarkastajat

Yhtiön osakkeet omistaa Naantalissa kaupunki. Yhtiöllä on 100, nimellisarvoltaan 2000 euron osaketta. Kukin osake oikeuttaa yhteen ääneen yhtiökokouksessa. Varsinainen yhtiökokous oli maanantaina 15.4.2019 Naantalissa kaupungintalossa, jossa käsiteltiin yhtiöjärjestyksen mukaiset asiat.

Hallitus kokoontui vuoden aikana 11 kertaa. Hallitukseen kuuluivat pj. Juha Haapakoski, vpj. Samuli Santalahti, Riitta Alho, Kimmo Aho, Leena Haanpää, Jussi Mälkiä ja Risto Rinne. Hallituksen varajäseninä olivat Juha Euraja ja Elina Salokangas. Yhtiökokouksessa 15.4. Elina Salokangas nousi varsinaiseksi jäseneksi ja Riitta Alho siirtyi varajäseneksi. Henkilöstön edustajana oli Jarno Ala-Kokko ja hallituksen sihteerinä toimitusjohtaja Pasi Haarala.

Yhtiön henkilöstömäärä vuoden lopussa oli 16, joista naisia 3 ja keski-ikä oli 47,9 vuotta.

Yhtiön tilintarkastajana toimi omistajan konserniohjauksen mukaisesti BDO Auditor Oy, päävastuullisena tilintarkastajana **Jukka Korin**, KHT.

Arvio tulevasta kehityksestä, riskeistä ja epävarmuustekijöistä

Siirtohintatasoon liittyvä viranomaisen valvontajakso päättyy vuonna 2023, jona aikana valvontamalliin ei tule tapahtumaan merkittäviä muutoksia. Toimitusvarmuuteen liittyvät investointivaatimukset tulevat edelleen nostamaan yhtiön korvausinvestointien tasoa aina vuoteen 2028 asti. Naantalissa näkymät alueen asukasmäärästä ja rakentamisesta ovat tällä hetkellä positiivisia, ja yhtenä kehitysalueena on Asuntomessut vuonna 2022.

Sähkön markkinahinta on vaihdellut voimakkaasti lähivuosina ja jatkuessaan se ylläpitää markkinan epävarmuutta. Yhtiö on muuttanut suojauspolitiikkaa ja -tasoa riskin minimoimiseksi. Liiketaloudellisesti suuri merkitys on, hankinnan hintasuojauksen lisäksi, niiden ajankohta ja ostoprofiili. Suurimmat riskit ovat talvikuukausien lämpötilavaihtelut ja suuret volyyminmuutokset tehtyjen hankintojen ja myyntien kesken. Vuoden 2020 aikana myyntiliiketoiminnan tulosta pyritään parantamaan.

Hallituksen esitys voittoa koskeviksi toimenpiteiksi

Yhtiön voitonjakokelpoiset varat ovat 1 895 309,11 euroa, josta tilikauden tulos on 671 593,30 euroa.

Hallitus ehdottaa omistajaohjauksen mukaisesti yhtiökokoukselle, että tilikauden tulos käytetään seuraavasti:

- osinkona jaetaan 350 000,00 euroa
- omaan pääomaan jätetään 321 593,30 euroa

Jaettavaksi esitetty osinko on kaikkiaan 52 % tilikauden tuloksesta ja 18,4 % yhtiön vapaista pääomista.

Yhtiön taloudellisessa asemassa ei tilikauden päättymisen jälkeen ole tapahtunut olennaisia muutoksia. Yhtiön maksuvalmius on hyvä, eikä ehdotettu voitonjako hallituksen näkemyksen mukaan vaaranna yhtiön maksukykyä.



Tilinpäätös

Tilinpäätöksestä löytyvät Naantalin Energian tuloslaskelma, tase ja rahoituslaskelma sekä tilinpäätöksen liitetiedot.



TULOSLASKELMA

1.1.- 31.12.2019

1.1.- 31.12.2018

Liikevaihto

10 055 927,94

9 526 123,74

Valmistus omaan käyttöön

125 795,81

1 262 952,56

Liiket. muut tuotot

9 818,80

6 567,16

11 323 704,55

10 795 643,46

Materiaalit ja palvelut

– Aineet, tarvikkeet ja tavarat

6 825 169,79

6 292 616,07

– Ulkopuoliset palvelut

627 153,16

869 839,23

Henkilöstökulut

1 176 124,11

1 145 560,75

Poistot ja arvonalennukset

1 129 245,02

1 186 580,09

Liiketoiminnan muut kulut

437 498,22

445 889,10

Liikevoitto (- tappio)

1 128 514,25

855 158,22

Rahoitustuotot ja -kulut

– Korkotuotot

11 204,00

12 732,27

– Muut rahoitustuotot

0,00

0,00

– Korkokulut

65 000,63

40 749,84

Rahoitustuotot ja -kulut yhteensä

-53 796,63

-28 017,57

Tulos ennen tilinpäätössiirtoja ja veroja

1074 717,62

827 140,65

Poistoeron lisäys(-) tai vähennys(+)

-234 977,65

-241 975,44

Verot

168 146,67

117 177,45

671 593,30

467 987,76

Tilikauden tulos

TASE

31.12.2019



Naantalin Energia Oy

VASTAAVAA

PYSYVÄT VASTAAVAT

Aineettomat hyödykkeet

Aineettomat hyödykkeet

235 000,00

295 000,00

Aineelliset hyödykkeet

Rakennukset ja rakennelmat

930 293,59

964 627,25

Koneet ja kalusto

1 121 747,44

1 203 518,57

Sähköverkko

12 332 567,17

11 971 126,78

Keskeneräiset hankinnat

163 879,59

141 278,80

14 548 487,7914 280 551,40

Osakkeet ja osuudet

1813210,14

1 813 210,14

VAIHTUVAT VASTAAVAT

Vaihto-omaisuus

Muu vaihto-omaisuus

23 615,87

23 615,87

Saamiset

Myyntisaamiset

1688295,82

1800479,82

Myyntisaamiset saman konsernin yrityksiltä

607 415,70

444 004,35

Siirtosaamiset

265 748,00

300 019,76

Liittymismaksusaamiset

78 751,40

47 021,40

2 640 210,922 591 525,33

Rahat ja pankkisaamiset

1 387 569,82480 699,7220 648 094,5419 484 602,46**Vastaavaa yhteensä****VASTATTAVAA**

OMA PÄÄOMA

**Naantalin Energia Oy**

Osakepääoma	200 000,00	200 000,00
Ylikurssirahasto	14 822 217,17	1 482 217,17
Edellisten tilikausien voitto (tappio)	1 223 715,81	1 080 728,05
Tilikauden voitto (tappio)	671 593,30	467 987,76
	<u>3 577 526,28</u>	<u>3 230 932,98</u>
TILINPÄÄTÖSSIIRTOJEN KERTYMÄ		
Poistoero	3 493 638,42	3 258 660,77
PAKOLLISET VARAUKSET		
Muut pakolliset varaukset	3 200,00	3 200,00
VIERAS PÄÄOMA		
Pitkäaikainen		
Lainat rahoituslaitoksilta	5 573 557,48	4 991 345,96
Liittymismaksut	4 888 635,18	4 702 745,18
	<u>10 462 192,66</u>	<u>9 694 091,14</u>
Lyhytaikainen		
Lainat rahoituslaitoksilta	417 788,48	566 391,17
Saadut ennakot	713,00	470,00
Ostovelat	14 161 916,67	14 721 752,21
Ostovelat saman konsernin yrityksille	5 530,51	40 852,15
Siirtovelat	353 893,27	291 060,50
Muut velat	917 420,25	926 768,54
	<u>31 115 337,18</u>	<u>32 977 717,57</u>
Vastattavaa yhteensä	20 648 094,54	19 481 602,46

RAHOITUSLASKELMA (suora rahoituslaskelma)

	2019	2018
Liiketoiminnan rahavirta		
Myynnistä saadut maksut	9 928 170,80	9 784 641,18
Liiketoiminnan muista tuotoista saadut maksut	9 818,80	250,00
Maksut liiketoiminnan kuluista	-7 807 190,48	-7 310 224,19
Liiketoiminnan rahavirta ennen rahoituseriä ja veroja	2 130 799,12	2 474 666,99
Maksetut korot ja maksut liiketoim. rah.kuluista	-58 782,75	-43 183,60
Saadut korot ja osingot liiketoiminnasta	11 204,00	12 732,27



Maksetut verot	-101 937,69	-208 496,61
Liiketoiminnan rahavirta ennen satunnaiseriä	1 981 282,68	2 235 719,05
Satunnaisista eristä johtuva rahavirta	0,00	0,00
	1 981 282,68	2 235 719,05
Liiketoiminnan rahavirta		
Investointien rahavirta		
Investoinnit aineellisiin ja aineettomiin hyödykkeisiin	-1 337 181,41	-1 546 869,95
Investoinnit muihin sijoituksiin	0,00	-228 367,18
Aineellisten ja aineettomien hyödykkeiden luovutustulot	0,00	36 794,16
	-1 337 181,41	-1 738 442,97
Investointien rahavirta		
Rahoituksen rahavirta		
Lyhytaikaisten lainojen nostot	0,00	108 602,69
Lyhytaikaisten lainojen takaisinmaksut	-108 602,69	0,00
Liittymismaksujen lisäys+ (vähennys -)	154 160,00	235 961,00
Pitkäaikaisten lainojen nostot	1 000 000,00	0,00
Pitkäaikaisten lainojen takaisin maksut	-457 788,48	-427 788,48
Maksetut osingot ja muu voitonjako	-325 000,00	-450 000,00
	262 768,83	-533 224,79
Rahoituksen rahavirta		
Rahavarojen muutos	906 870,10	-35 948,71
Rahavarat tilikauden alussa	480 699,72	516 648,43
Rahavarat tilikauden lopussa	1 387 569,82	480 699,72
	906 870,10	35 948,71

TILINPÄÄTÖKSEN LIITETIEDOT

TILINPÄÄTÖKSEN LAATIMISTA KOSKEVAT LIITETIEDOT

PYSYVÄT VASTAAVAT

Aineettomat ja aineelliset hyödykkeet on aktivoitu välittömään hankintamenuon.

VAIHTO-OMAISUUS

Vaihto-omaisuus esitetään fifo-periaatteen mukaisesti hankintamenuon tai sitä alemman jälleenhankintahinnan tai todennäköisen myyntihinnan määräisenä.



Saamiset, rahoitusvarat ja velat on arvostettu nimellisarvoon. Sähkönmyynnin ja -siirron arviolaskutuksesta ja mittarilukuajan erosta johtuva tilinpäätöshetken jaksotus on tehty enintään todennäköiseen arvoon.

TULOSLASKELMAN LIITETIEDOT**Liikevaihto toimialoittain**

	2019	2018
Sähkönmyyntitoiminta	5 051 339,48	4 678 568,62
Sähköverkkotoiminta	4 066 221,53	3 984 300,19
Tuotantoliiketoiminta	216 075,05	227 137,58
Asennustoiminta	722 291,88	636 117,35
	<u>10 055 927,94</u>	<u>9 526 123,74</u>

Henkilöstökulut

	2019	2018
Palkat ja palkkiot	981 604,46	947 898,24
Eläkekulut	171 789,45	172 842,46
Muut henkilösivukulut	22 730,20	24 820,05
	<u>1 176 124,11</u>	<u>1 145 560,75</u>

Henkilökunta ja palkat

Henkilökuntaa oli tilikauden aikana keskimäärin 15,5 henkilöä (2018: 15 henkilöä)

Palkkoja maksettiin tilikauden aikana 999 169 euroa (2018: 958 085 euroa)

Hallituksen jäsenet ja toimitusjohtaja, palkat ja palkkiot 77 187 euroa (2018: 73 546 euroa)

Poistot

Suunnitelman mukaiset poistot on laskettu hyödykkeittäin taloudellisen käyttöiän mukaisina tasapoistoina alkuperäisestä hankintahinnasta.

Suunnitelman mukaiset poistoajat ovat:

- Aineettomat hyödykkeet	10 vuotta
- Rakennukset	40 vuotta
- Koneet ja kalusto	5–20 vuotta
- Sähköverkko	10–50 vuotta

Aineettomiin hyödykkeisiin sisältyvä Fingrid Oyj:n liittymismaksu poistetaan 10 vuodessa, koska oikeuden arvo vaikuttaa yhtiön tulokseen yli 10 vuoden ajan.

Suunnitelman mukaiset poistot (Sumupoistot)

	2019	2018
Aineettomat hyödykkeet	60 000,00	60 000,00
Rakennukset ja rakennelmat	34 333,66	34 333,67
Koneet ja kalusto	181 964,29	165 258,16
Sähköverkko	852 947,07	926 988,26
	<u>1 129 245,02</u>	<u>1 186 580,09</u>



Eläkevastuut

Yhtiön eläkevastuut on vakuutettu ulkopuolisessa eläkevastuu yhtiössä.

Pakolliset varaukset

Kyllästettyjen puu- ja puu- jättemaksu 3 200 euroa

Siirtovelkojen olennaiset erät

	2019	2018
Henkilöstökulujaksotukset	193 673,40	186 013,30
Korot	13 305,08	7 087,20
Verot	29 114,79	0,00
Muut	117 800,00	97 960,00
Yhteensä	353 893,27	291 060,50

Vakuudet ja vastuusitoumukset

Annetut vakuudet

	2019	2018
Velat, joiden vakuudeksi annettu yrityskiinnitys		
Rahalaitoslainat	5 337 500,00	4 493 750,00
Vakuudeksi annetut yrityskiinnitykset	7 400 000,00	7 400 000,00
Velat, joiden vakuutena kaupungintakaus		
Rahalaitoslainat	653 845,96	955 384,44

Sekkitililimiittisopimukset

	2019	2018
Myönnetyn limiitin kokonaismäärä	1 000 000,00	1 000 000,00
Käytössä 31.12.2019	0,00	108 602,69

Leasingvastuut

Seuraavalla tilikaudella maksettavat	31 184,17	25 878,24
Myöhemmin maksettavat	40 068,48	11 149,93
Ajoneuvojen leasing sopimus on kolmen- neljän vuoden sopimus, johon ei liity lunastusehtoja.		

Vuokravastuu

Seuraavalla tilikaudella maksettava	32 834,52	32 153,64
Myöhemmin maksettava M€	93 031,14	123 255,62

Viiden vuoden määräaikainen vuokrasopimus toimitiloista, päättyy 31.10.2023.



Muut taseen ulkopuoliset järjestelyt

Koronvaihtosopimus alkaen 2.5.2019

Koronvaihtosopimus on tehty yksittäisen lainan korkorisikin suojaamiseksi. Sopimuksella on muutettu vaihtuva korko kiinteäksi Lainan pääoma, eräpäivä ja koron maksupäivä vastaavat toisiaan. Sopimus erääntyy 2.5.2027.

	2019	2018
Bullet lainan pääomaa vastaava nimellisarvo	2 000 000,00	2 000 000,00
Käypäarvo (pankin ilmoituksen mukaan)	-191861,00	-96 021,00

Sähköjohdannaiset

Yhtiö on tehnyt sähkön oston hinnanvarmistussopimuksia vuosille 2019–2021. Näiden sähköjohdannaissopimusten yhteismäärä on **141 039 MWh**. Suojausten nettoarvo tilinpäätös hetkellä on 273 milj.euroa. Sopimusten käypää arvoa ei ole kirjattu tilinpäätökseen 31.12.2019.

Sähköjohdannaiskaupan tarkoitus on suojata tulevaisuudessa markkinahintaan tapahtuvia sähkön ostoja ja myyntejä. Kaikki suojaukset on tehty vain suojaus tarkoituksessa.

Fennovoima Oy

Naantalın Energian yhtiökokous antoi 28.10.2013 yhtiön hallitukselle valtuuden allekirjoittaa sitoumus Katternö Kärnkraft Oy Ab:lle osallistumisesta omistussuutensa suhteessa Fennovoiman ydinvoimalan rahoittamiseen vuosina 2014–2024 3,3 milj.eurolla. Kokonaissijoitus tilikauden lopussa oli 1,08 milj.euroa.

Konserniin kuuluminen

Yhtiö kuuluu Naantalın kaupunkikonserniin

Tilintarkastajan palkkiot

	2019	2018
Tilintarkastuspalkkiot	3 480,80	4 719,39
Muut palkkiot	0,00	0,00
	<u>3 480,80</u>	<u>4 719,39</u>

TASEEN LIITETIEDOT

	2019	2018
Aineettomat hyödykkeet		
Hankintameno 1.1.	600 000,00	600 000,00
Lisäykset 1.1.–31.12.	0,00	0,00
Vähennykset 1.1.–31.12.	0,00	0,00
Hankintameno 31.12.	<u>600 000,00</u>	<u>600 000,00</u>
Kertyneet sumupoistot	-365 000,00	-305 000,00
Kirjanpitoarvo 31.12.	<u>235 000,00</u>	<u>295 000,00</u>



Rakennukset ja rakennelmat

Hankintameno 1.1.	1 373 169,92	1 373 169,92
Lisäykset 1.1.–31.12.	0,00	0,00
Vähennykset 1.1.–31.12.	0,00	000
Hankintameno 31.12.	<u>1 373 169,92</u>	<u>1 373 169,92</u>
Kertyneet sumupoistot	-442 876,33	-408 542,67
Kirjanpitoarvo 31.12.	<u>930 293,59</u>	<u>964 627,25</u>

Koneet ja kalusto

Hankintameno 1.1.	2 035 915,28	1749508,50
Lisäykset 1.1.–31.12.	94 202,02	286 406,78
Vähennykset 1.1.–31.12.	0,00	0,00
Hankintameno 31.12.	<u>2 130 117,30</u>	<u>2 035 915,28</u>
Kertyneet sumupoistot	-996 886,48	-814 922 19
Kirjanpitoarvo 31.12.	<u>1 133 230,82</u>	<u>1 220 993,09</u>

Sähköverkko

Hankintameno 1.1.	24 437 201,82	23 197 254,41
Lisäykset 1.1.–31.12.	1220378,60	1 239 947,41
Vähennykset 1.1.–31.12.	0,00	0,00
Hankintameno 31.12.	<u>25 657 580,42</u>	<u>24 437 201,82</u>
Kertyneet sumupoistot	-13 336 496,63	12 483 549,56
Kirjanpitoarvo 31.12.	<u>12 321 083,79</u>	<u>11 953 652,26</u>

Oma pääoma

Osakepääoma 1.1.	200 000,00	200 000,00
Rahastoanti	0,00	0,00
Osakepääoma 31.12.	<u>200 000,00</u>	<u>200 000,00</u>

Ylikurssirahasto 1.1.	1482217,17	1482217,17
Rahastoanti	0,00	0,00
Ylikurssirahasto 31.12.	<u>1482217,17</u>	<u>1482217,17</u>

Edellisten tilikausien voitto 1.1.	1 548 715,81	1530728,05
Osingonjako	-325 000,00	-450 000,00
Tilikauden voitto	671 593,30	467 987,76
Voitonjakokelpoiset varat 31.12.	<u>1895309,11</u>	<u>1 548 715,81</u>

Oma pääoma yhteensä 31.12.

3 577 526,28

3 230 932,98

Tilinpäätösten kertymä



Kertynyt erotus 1.1.	3 258 660,77	3 016 685,33
Poistoeron muutos 1.1–31.12.	234 977,65	241 975,44
Kertynyt erotus 31.12.	3 493 638,42	3 258 660,77

Pitkäaikainen vieras pääoma

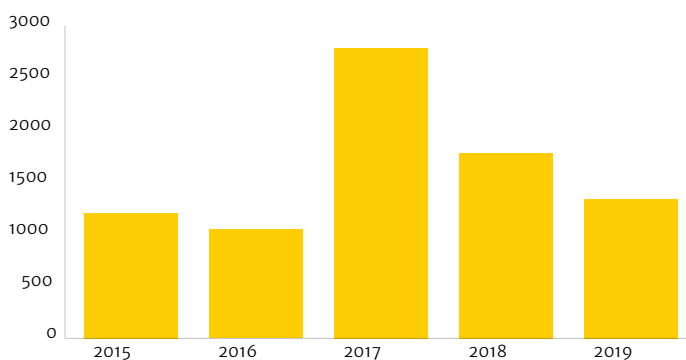
Velat, jotka erääntyvät myöhemmin kuin viiden vuoden kuluttua

– Lainat rahoituslaitoksilta	3 156 250,00	3 456 250,00
------------------------------	--------------	--------------



Sähköverkkotoiminta

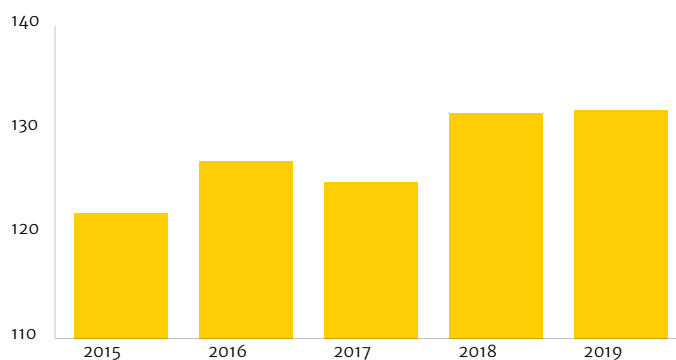
Sähköverkkotoimintaan kuuluvat verkoston rakentaminen, ylläpito, kunnostus, mittarien luku, tasehallinta, sähkön muunto jakeluverkkoon sopivaksi sekä järjestelmän valvonta. Energiaa siirrettiin verkostomme alueella vuonna 2019 kaikkiaan 131,9 GWh.



Investoinnit 2015–2019

T. Eur

Investoinnit t. eur



Sähkön siirto 2015–2019

GWh

Sähkön siirto GWh

Sähkömarkkinalain mukainen liiketoimintojen eriyttäminen

Eriytettävät toiminnot

Sähkömarkkinalain mukaan sähkömarkkinoilla toimivan yhtiön on eriytettävä sähköverkkotoiminta muista sähköliiketoiminnoista ja sähköliiketoiminnot muista liiketoiminnoista.

Naantalinen Energia Oy:n sähköverkkotoiminta sisältää jakeluverkkotoiminnan ja valmistuksen omaan käyttöön. Muut sähköliiketoiminnot sisältävät sähkömyyntitoiminnan, ja tuotantoliiketoiminnan. Urakointi liiketoiminta sisältää urakoinnin. Näistä toiminnoista esitetään tuloslaskelma ja tase ja lain vaatimat liitetiedot.



Naantalin Energia Oy

Eriyttämisperiaatteet

Tuloslaskelma

Tuloslaskelman eriyttäminen on toteutettu kustannuslaskennan avulla. Tapahtumat on mahdollisuuksien mukaan kohdistettu eriytetyille toiminnoille kirjanpitoon kirjattaessa.

Suunnitelman mukaisten poistojen laskentaperusteet on selvitetty tilinpäätöksen liitetiedoissa. Jako eriytetyille toiminnoille on tehty aiheuttamisperiaatteen mukaisesti.

Yhteiset kulut, kuten esimerkiksi taloushallinnon ja yritysjohdon kulut, on jaettu kustannuspaikkojen avulla eri liiketoiminnoille. Jakosäännöt on määritelty aiheuttamisperiaatteen ja liiketoimintojen laajuuden perusteella.

Poistot ja poistoero saadaan käyttöomaisuuskirjanpidosta, rahoitustuotot ja -kulut on kohdistettu aiheuttamisperiaatteen mukaisesti ja verot liiketoimintojen tulosten suhteessa.

Tase

Taseen eriyttäminen on tehty pääosin siten, että jokainen tase-erä on käsitelty erikseen ja kohdistettu liiketoiminnoille.

Aineettomat oikeudet, verkosto, osakkeet ja vaihto-omaisuus kuuluvat verkkotoimintaan. Rakennukset ja rakennelmat sekä koneet ja kalusto on jaettu käyttötarkoituksen mukaisesti. Myyntisaamisten jako perustuu liiketapahtumiin. Rahoja ja pankkisaamia on käytetty tasaavana eränä.

Sidottu oma pääoma ja rahalaitoslainat on jaettu omaisuuden perusteella. Tilikauden tulos on siirretty liiketoiminnoittain vapaaseen omaan pääomaan. Kertynyt poistoero saadaan käyttöomaisuuskirjanpidosta. Liittymismaksut kuuluvat verkkotoimintaan. Lyhytaikaisen vieraan pääoman jako perustuu pääosin liiketapahtumiin.

TULOSLASKELMA	1.1. - 31.12.2019	1.1. - 31.12.2018
Liikevaihto	4 066 221,53	3 984 300,19
Valmistus omaan käyttöön	1257957,81	1 262 952,56
Liiket. muut tuotot	30,00	6 567,16
	<u>5 324 209,34</u>	<u>5 253 819,91</u>
Materiaalit ja palvelut		
- Aineet, tarvikkeet ja tavarat	780 036,21	604 585,39
- Häviösähkön hankinta	212 759,75	218 762,25
- Verkkopalvelumaksut	507 039,35	527 304,58
- Ulkopuoliset palvelut	497 720,21	742 912,34
Henkilöstökulut		
- Palkat ja palkkiot	649 835,87	634112,19
- Eläkekulut	117612,96	118771,82
- Muut henkilösivukulut	15 544,94	17 086,39
Poistot ja arvonalennukset		
- Poistot sähköverkon hyödykkeistä	862 936,90	936 980,88
- Poistot muista hyödykkeistä	244 901,58	229 501,96
Liiketoiminnan muut kulut		
- Vuokratulot	27 254,21	19 985,56
- Liiketoiminnan muut kulut	253 277,28	263 619,20



Liikevoitto (-tappio)

1 155 290,08

940 197,35

Rahoitustuotot ja -kulut

– Tuotot pysyvien vastaavien sijoituksista

0,00

0,00

– Muut korko- ja rahoitustuotot

5 989,01

6 201,85

– Korkokulut ja muut rahoituskulut

28 022,22

16 421,04

Tulos ennen tilinpäätössiirtoja ja veroja

1 133 256,87

929 978,16

Tilinpäätössiirrot

– Poistoeron muutos sähköverkon hyödykkeistä

-253 488,15

-274 696,20

– Poistoeron muutos muista hyödykkeistä

11 724,62

29 972,17

Tuloverot

153 037,54

103 840,51

Tilikauden tulos

738 455,80

581 413,62

TASE

31.12.2019

31.12.2018

VASTAAVAA**PYSYVÄT VASTAAVAT****Aineettomat hyödykkeet**

Verkon aineettomat hyödykkeet

235 000,00

295 000,00

Aineelliset hyödykkeet

Sähköverkko

12 321 083,79

11 953 652,26

Rakennukset sähköverkko

155411,47

165 401,30

Rakennukset ja rakennelmat

774 882,12

799 225,95

Koneet ja kalusto

1059273,53

1 127 195,79

Keskeneräiset hankinnat

14 121,26

14 121,26



Sijoitukset

Osakkeet ja osuudet

14 324 772,17

14 059 596,56

5 000,00

5 000,00

VAIHTUVAT VASTAAVAT

Vaihto-omaisuus

Muu vaihto-omaisuus

23 615,87

23 615,87

Saamiset

Lyhytaikaiset saamiset

- Myyntisaamiset saman konsernin yrityksiltä

107 323,82

81 431,39

- Myyntisaamiset

949 841,95

984 659,60

- Siirtosaamiset

88 599,27

125 693,46

- Sisäiset saamiset

100 000,00

350 000,00

- Liittymismaksusaamiset

78 751,40

47 021,40

1324516,44

1 588 805,85

Rahat ja pankkisaamiset

994 523,22

441 579,18

16 907 427,10

16 413 597,46

Vastaavaa yhteensä

VASTATTAVAA

OMA PÄÄOMA

Osakepääoma

190 600,00

190 600,00

Ylikurssirahasto

1 412 552,95

1 412 552,95

Edellisten tilikausien voitto (tappio)

2 674 698,71

2 393 285,09

Tilikauden voitto (tappio)

738 455,80

581 413,62

5 016 307,46

4 577 851,66

TILIPÄÄTÖSSIIRTOJEN KERTYMÄ

Poistoero

3 507 811,11

3 266 047,58



PAKOLLISET VARAUKSET

Muut pakolliset varaukset

3 200,00

3 200,00

VIERAS PÄÄOMA**Pitkäaikainen**

Pitkäaikainen korollinen

- Lainat rahoituslaitoksilta

1 992 307,48

2 303 845,96

Pitkäaikainen koroton

- Siirto- ja palautuskelpoiset liittymismaksut

4 888 635,18

4 702 745,18

Lyhytaikainen

Lyhytaikainen korollinen

- Lainat rahoituslaitoksilta

311 538,48

361 538,48

Lyhytaikainen koroton

- Ostovelat saman konsernin yrityksille

5 530,51

40 852,15

- Ostovelat

257 947,27

303 393,59

- Saadut ennakot

713,00

470,00

- Siirto- ja muut velat

923 437,21

853 652,86

1 187 627,991 198 368,60**Vastattavaa yhteensä**16 907 427,7016 413 597,46**ERIYTETYN SÄHKÖVERKKOLIIKETOIMINNAN LISÄTIEDOT****Sähköverkkoliiketoiminnan nettoinvestoinnit tase-erittäin 2019****Aineettomat hyödykkeet**

Tasearvo 31.12.

235 000,00

Tasearvo 1.1.

-295 000,00

Poistot

60 000,00

Nettoinvestoinnit

0,00**Sähköverkko**

Tasearvo 31.12.
Tasearvo 1.1.
Poistot
Nettoinvestoinnit

12 321 083,79
-11 953 652,26
852 947,07
1 220 378,60

Sähköverkon rakennukset

Tasearvo 31.12.
Tasearvo 1.1.
Poistot
Nettoinvestoinnit

155 411,47
-165401,30
9 989,83
0,00

Koneet ja kalusto

Tasearvo 31.12.
Tasearvo 1.1.
Poistot
Nettoinvestoinnit

1 059 273,53
-1 127 195,79
160 557,74
92 635,48

Muut rakennukset ja rakennelmat

Tasearvo 31.12.
Tasearvo 1.1.
Poistot
Netto investoinnit

774 882,12
-799 225,95
24 343,83
0,00

Sijoitetun pääoman tuotto prosentti 10,53 %

Tuotto% = $100 \times (\text{tulos ennen satunnaisia eriä} + \text{korko- ja muut rahoituskulut}) / (\text{taseen loppusumma} - \text{korottomat velat} + \text{leasing- ja vuokravastuut})$

Omavaraisuusaste 79,35 %

% = $100 \times (\text{pääoma} + \text{varaukset} + \text{poistoero} + \text{arvostuserät} + \text{liittymismaksut}) / (\text{taseen loppusumma} - \text{saadut ennakot})$

Verkonliiketoiminnan omistajalle tai konserniyhtiöille antamat voitonjakoluonteiset erät

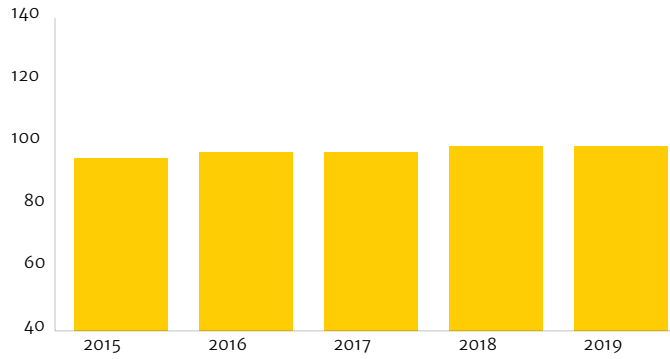
Maksetut osingot 2019 300 000,00 euroa

Verkkoliiketoiminnan henkilökunnan määrä 2019: 8 henkilöä.



Muut sähköliiketoiminnat

Muut sähköliiketoiminnat koostuvat sähkönmyynti- ja tuotantoliiketoiminnoista sekä urakointiliiketoiminnasta. Sähköä hankittiin myyntiin kaikkiaan 98,9 GWh vuonna 2019.



Sähkön myynti 2015–2019

GWh

■ Sähkön myynti

Sähkönmyynti ja tuotanto

TULOSLASKELMA (sähkönmyynti- ja tuotantoliiketoiminnot)

Liikevaihto

Liiket. muut tuotot

5 267 414,53

4 905 706,20

9 788,80

0,00

5 277 203,33

4 905 706,20

Materiaalit ja palvelut

Aineet, tarvikkeet ja tavarat

5 047 153,70

4 710 483,43

Ulkopuoliset palvelut

72 651,25

74 975,65

Henkilöstökulut

Palkat ja palkkiot

123 979,28

124 287,21

Eläkekulut

20 988,06

21 959,71

Muut henkilösivukulut

2 743,71

3 118,43

Poistot ja arvonalennukset

Poistot muista hyödykkeistä

14 393,43

12 195,05

Liiketoiminnan muut kulut

Vuokrakulut

4 180,02

2 831,20

Liiketoiminnan muut kulut

99 181,56

107 879,59



Naantalin Energia Oy

Liikevoitto (-tappio)	-108 067,68	-152 024,07
Rahoitustuotot ja -kulut		
Tuotot pysyvien vastaavien sijoituksista	0,00	0,00
Muut korko- ja rahoitustuotot	5 213,80	6 529,82
Korkokulut ja muut rahoituskulut	36 978,41	24 328,80
Tulos ennen tilinpäätössiirtoja ja veroja	-139 832,29	-169 823,05
Tilinpäätössiirrot		
Poistoeron muutos muista hyödykkeistä	4164,87	36,08
Tuloverot	720,12	2 785,43
Tilikauden tulos	-136 387,54	-172 572,40

TASE (sähkönmyynti- ja tuotantoliiketoiminnot)

31.12.2019

31.12.2018

VASTAAVAA

PYSYVÄT VASTAAVAT

Aineelliset hyödykkeet

Koneet ja kalusto

62 338,75

76 007,95

Keskeneräiset hankinnat

149 758,33

127 157,54

212 097,08

203 165,49

Sijoitukset

Osakkeet ja osuudet

1 808 210,14

1 808 210,14

VAIHTUVAT VASTAAVAT

Saamiset

Lyhytaikaiset saamiset

- Myyntisaamiset

680 607,60

806 563,23



Naantalin Energia Oy

- Myyntisaamiset saman konsernin yrityksiltä
- Siirtosaamiset

Rahat ja pankkisaamiset

Vastaavaa yhteensä

VASTATTAVAA

OMA PÄÄOMA

Osakepääoma

Ylikurssirahasto

Edellisten tilikausien voitto (tappio)

Tilikauden voitto (tappio)

TILIPÄÄTÖSSIIRTOJEN KERTYMÄ

Poistoero

VIERAS PÄÄOMA

Pitkäaikainen

- Pitkäaikainen korollinen
- Lainat rahoituslaitoksilta

Lyhytaikainen

- Lyhytaikainen korollinen
- Lainat rahoituslaitoksilta

Lyhytaikainen koroton

- Ostovelat
- Sisäiset velat
- Siirto- ja muut velat

Vastattavaa yhteensä

236 064,82

167 995,68

1084668,10

45 308,56

3 150 283,88

4 700,00

34 832,11

-1 924 031,66

-136 387,54

-2 020 887,09

-6 393,41

3 581 250,00

106 250,00

1 154 288,37

100 000,00

235 776,01

1490064,38

3 150 283,88

116 758,87

169 954,47

1093276,57

-374 321,95

2 730 330,25

4 700,00

34832,11

-1 751 459,26

-172 572,40

-1 884 499,55

-2 228,54

2 687 500,00

204 852,69

1 139 339,45

350 000,00

235 366,20

1724705,65

2 730 330,25



TULOSLASKELMA (urakointiliiketoiminta)

Liikevaihto	722 291,88	636 117,35
Liiket. muut tuotot	0,00	0,00
	722 291,88	636 117,35
Materiaalit ja palvelut		
Aineet, tarvikkeet ja tavarat	278 180,78	231 480,42
Ulkopuoliset palvelut	56 781,70	51 951,24
Henkilöstökulut		
Palkat ja palkkiot	207 789,31	189 498,84
Eläkekulut	33188,43	32110,93
Muut henkilösivukulut	4441,55	4 615,23
Poistot ja arvonalennukset		
Poistot muista hyödykkeistä	7013,11	7 902,20
Liiketoiminnan muut kulut		
Vuokrakulut	7 020,17	3 640,10
Liiketoiminnan muut kulut	46 584,98	47 933,45
Liikevoitto (-tappio)	81 291,85	66 984,94
Rahoitustuotot ja -kulut		
Tuotot pysyvien vastaavien sijoituksista	0,00	0,00
Muut korko- ja rahoitustuotot	1,19	0,60
Korkokulut ja muut rahoituskulut	0,00	0,00
Tulos ennen tilinpäätössiirtoja ja veroja	81 293,04	66 985,54



Tilinpäätössiirrot

Poistoeron muutos muista hyödykkeistä

2 621,01

2 712,51

Tuloverot

14389

10551,51

Tilikauden tulos

69 525,04

59146,54

TASE (urakointiliiketoiminta)**VASTAAVAA****31.12.2019****31.12.2018****PYSYVÄT VASTAAVAT****Aineelliset hyödykkeet**

Koneet ja kalusto

11 618,54

17 789,35

Keskeneräiset hankinnat

0,00

0,00

11 618,54

17 789,35

Sijoitukset

Osakkeet ja osuudet

0,00

0,00

VAIHTUVAT VASTAAVAT**Saamiset**

Lyhytaikaiset saamiset

- Myyntisaamiset

57 846,27

9 256,99

- Myyntisaamiset saman konsernin yrityksiltä

264 027,06

245 814,09

- Siirtosaamiset

9153,05

259 442,91

331 026,38

Rahat ja pankkisaamiset

347 738,05

413 442,49

Vastaavaa yhteensä

690 382,97

690 674,75



VASTATTAVAA

OMA PÄÄOMA

Osakepääoma

Ylikurssirahasto

Edellisten tilikausien voitto (tappio)

Tilikauden voitto (tappio)

31.12.2019

31.12.2018

4 700,00

4 700,00

34 832,11

34 832,11

473 048,76

438 902,22

582 105,91

591 46,54

582 105,91

537 580,87

TILIPÄÄTÖSSIIRTOJEN KERTYMÄ

Poistoero

-7 779,28

-5158,27

VIERAS PÄÄOMA

Pitkäaikainen

- Pitkäaikainen korollinen

- Lainat rahoituslaitoksilta

0,00

0,00

Lyhytaikainen

- Lyhytaikainen korollinen

- Lainat rahoituslaitoksilta

0,00

0,00

Lyhytaikainen koroton

- Ostovelat

- Sisäiset velat

- Siirto- ja muut velat

3 956,03

29 442,17

0,00

0,00

112 100,31

128 809,98

116 056,34

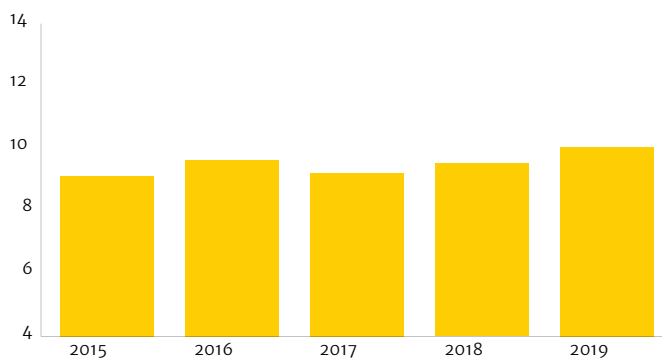
158 252,15**Vastattavaa yhteensä**

690 382,97

690 674,75

Talouden tunnusluvut

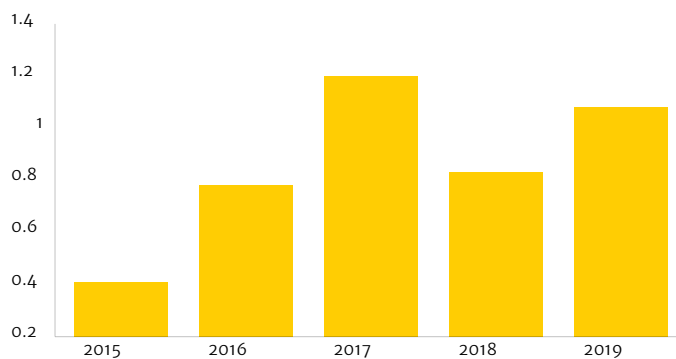
Talouden tunnusluvuissa on kuvattu kaavioina Naantalın Energian tärkeimpiä tunnuslukuja viimeiseltä viideltä vuodelta.



Liikevaihto 2015–2019

Milj. eur

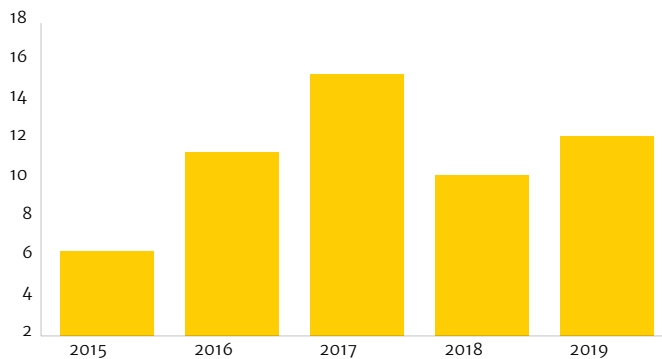
■ Liikevaihto Milj. eur



Tulos ennen varauksia ja veroja 2015–2019

Milj. eur.

■ Tulos Milj. eur

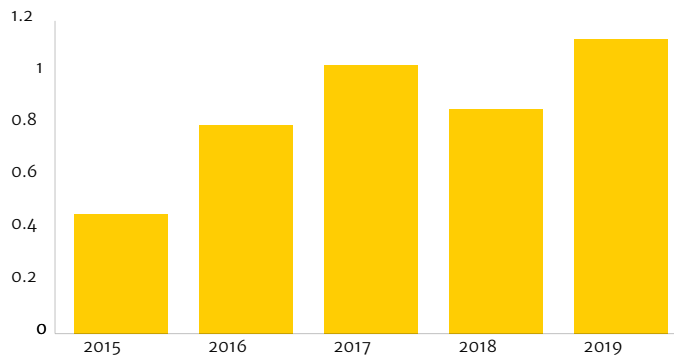


Oman pääoman tuotto prosentti 2015–2019

■ Oman pääoman tuotto prosentti



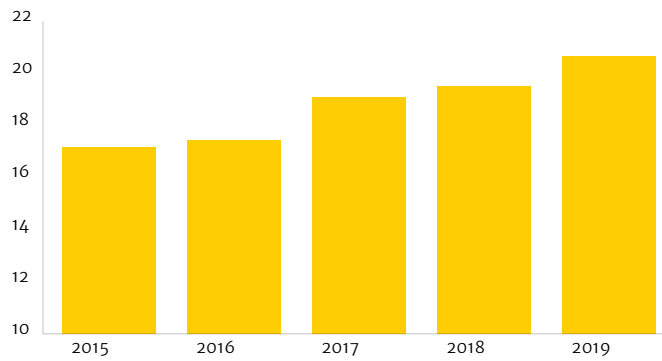
Naantalın Energia Oy



Liikevoitto 2015–2019

Milj. eur

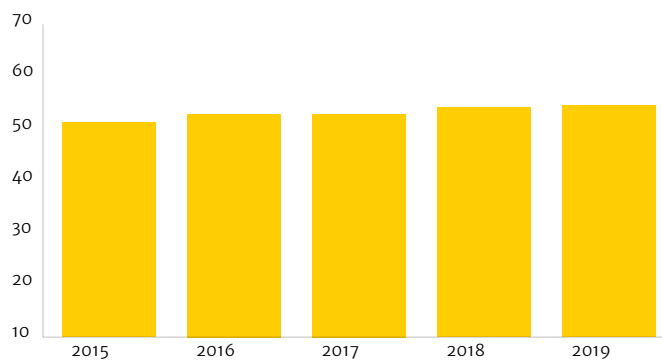
Liikevoitto Milj. eur.



Taseen loppusumma 2015–2019

Milj. eur

Taseen loppusumma Milj. eur.



Omavaraisuusaste 2015–2019

Omavaraisuusaste %







Naantalin Energia Oy

Kaivokatu 22

21100 Naantali

(PL 33, 21101 Naantali)

Puh. (02) 436 2900