



Naantalin Energia Oy

Vuosikertomus 2014

SISÄLLYSLUETTELO

Hallituksen toimintakertomus

Tilinpäätös

Sähköverkkotoiminta

Muut sähköliiketoiminnat

Talouden tunnusluvut

Hallituksen toimintakertomus

Verkkoalueemme sähkönkulutukseen vaikuttivat taantuman lisäksi erittäin lämpimät sääolot vuoden alussa ja lopussa: mittaushistorian toiseksi lämpimin vuosi vaikutti siirretyn energiamäärän laskuun 1,8 %:lla verrattuna vuoteen 2013. Huippuvuoteemme 2012 verrattuna siirrossa on tapahtunut muutos: 132:sta 125 GWh:iin eli -5,3 %:a.



Yleistä

Myös myyntiliiketoiminnassa lämpötila vaikutti suoraan volyymiin. Sekä siirto- että myyntiliiketoimintaan vaikutti kanta-Naantalin negatiivinen asukaskehitys. Yhtiön toiminta on kehittynyt strategiamme mukaisesti: ostimme osuuden Katternö Kraft Oy:stä alkutalvella 2014. Tuotantoliiketoiminta tuotti kuitenkin markkinahinnan takia suuremmat tappiot, mitä oli ostohetkellä arvioitu. Yhtiön historiassa tämä on merkittävä muutos, joka tuo uuden ja haastavan kokonaisuuden yhtiön toimintaan. Toinen iso muutos oli kaupungin kanssa tehty sopimus kaupungin omistaman TSE:n voimalan sähköntuotanto-osuuden vuokraamisesta 1.1.2015.

Vuoden aikana sähkön markkinahinta on pysynyt alhaalla. Pohjoismaiden vesialtaat ovat täynnä ja taantuman myötä vähentynyt kysyntä on pitänyt markkinahintoja alhaalla nyt myös talvikautena. Tämä on vaikuttanut laskevasti omiin myyntihintoihimme.

Valtakunnallisesti vuoden aikana puhuttivat edelleen energian toimitusvarmuus, uusi sähkömarkkinalaki sekä energiamarkkinaviranomaisen uuden valvontamallin muutokset.

Olellaiset tapahtumat tilikaudella ja sen jälkeen

Yhtiön liikevaihto oli **7,2 M€**, jossa on nousua viime vuoteen verrattuna 2,6 % tuotantoliiketoiminnan mukaantulon ja urakoinnin lisämyynnin takia. Yhtiön tulos laski budjetoidusta merkittävästi, ollen ennen tilinpäätössiirtoja ja veroja **373 t€** (v. 2013: 526 t€). Tuloksen laskun syynä on osittain vähentynyt volyyymi ja toisaalta tuotantoliiketoiminnan ennakoitua suurempi tappio.

☀️ Yhtiön maksuvalmius ja vakavaraisuus olivat hyviä. Yhtiön oman pääoman tuotto on 5,5 % (v. 2013: 7,3%) ja yhtiön jakokelpoiset varat ovat **671 t€**.

Sähkönmyynti -liiketoiminta

Myynnin liikevaihto laski 2,7 % ollen **3,7 M€**. Myynnin energiamäärä kuitenkin kasvoi kaikkiaan 2,8 % ollen **78,7 GWh**. Lisääntynyt volyyymi tuli kilpailuista yrityssovimuksista Varsinais-Suomen alueelta. Liikevaihdon laskun syynä ovat markkinahinnan laskun myötä alentuneet myyntihinnat.

- ☀️ Myyntiliiketoiminnan tulos ennen tilinpäätössiirtoja ja veroja oli **-4 t€** (v. 2013: 15 t€). Laskevassa markkinahintatasossa on myynnin tulostason pitäminen haastavaa, vaikka mitään suuria yllätyksiä ei lämpötilan lisäksi tapahtunut.
- ☀️ Spot-sähkön vuosihinnan keskiarvo Suomen hinta-alueella oli **36,02 Eur/MWh**, kun se v. 2013 oli 41,16 €/MWh. Spot-hintataso pysyi koko vuoden melko vakaalla tasolla ja hintapiikkejä oli vain ajoittain.
- ☀️ Markkinahintojen lasku näkyi tarjoushintojen laskuna: Yhtiö laski toistaiseksi voimassa olevien sähkön myyntihintoja **1.6.2014** keskimäärin **3-4 %**.



☀ Myös kahden vuoden määräaikaisen tuotteen hintaa alennettiin **1.1.**, **12.3.** ja **1.7.** hintakilpailukykyimme ylläpitämiseksi.

Pörssisähkön hankinnan suunnittelu ja energiamäärien ennustaminen oli edelleen tärkeässä, joskin erittäin vaikeassa roolissa. **Riskikäsikirjamme** ohjasi toimintaa riskien vähentämiseksi ja toimijoiden käytännön työn raamittamiseksi erityisesti hallituksen raportoinnin osalta. Myyntistrategiamme mukaan ulkopuolista myyntiä on suunnattu vain tietyille kohderyhmille Varsinais-Suomessa.

Sähkö ostettiin asiakkaillemme pohjoismaisesta sähköpörssistä omilla ostopäätöksillä ja hintasuojauksilla yhteistyökumppanimme järjestelmiä ja informaatiopalveluita hyödyntäen. Sähkökaupan kumppani kilpailutettiin ja päätös oli jatkaa edelleen **Vattenfall Sähkönmyynti Oy:n** kanssa toimimista.

Tuotantoliiketoiminta

Vuoden 2013 syksystä alkaen neuvottelimme osakekaupasta Tammisaaren Energian kanssa ja lopullinen ostopäätös tehtiin helmikuun alussa 2014. Omaa tuotantoa yhtiölle tuli **Katternö Kraft Oy:n** tuuli- ja bio-/turvevoimalaitoksista. Tuotantoliiketoiminta alkoi 1.3.2014 ja hankinnan myötä osuutemme kattavat **Puhuri Oy:n** ja **Rajakiiri Oy:n** tuulivoimapuistoja sekä **Kanteleen Voima Oy:n** turve- ja biovoimalan.

Teimme Naantalın kaupungin kanssa syksyllä vuokrasopimuksen kaupungin osin omistaman **Turun Seudun Energiantuotanto Oy:n** (TSE) sähkön tuotanto-osuuden vuokraamisesta. Käytännön toiminnan yksityiskohdat ja sopimukset valmistuivat vuodenvaihteessa. Vuonna 2015 yhtiö lisää tätä kautta omaa tuotantoaan n. **30 GWh:lla**. Tulevaa tuotanto-osuutta on yhtiöllä myös **Fennovoiman** Hanhikivi 1-ydinvoimahankkeesta.

Urakointi liiketoiminta

Urakoinnin liikevaihto nousi 19,1 %, ollen **442 t€**. Tilikauden tulos ennen tilinpäätössiirtoja ja veroja oli **49 t€** (v. 2013: 23t€). Suurimpina työmaina olivat Humaliston ja Karjaluoto-Pirtti-luodon kaava-alueet ja katuvalaistuksen rakentaminen sekä useiden alueiden katuvalojen vaihto led-katuvaloiksi.

Investoinnit

Yhtiön kokonaisinvestoinnit olivat **1.906 t€** (v. 2013: 1.965 t€), josta verkoston laajentamiin ja korvausinvestointeihin käytettiin **938 t€** (v. 2013: 815 t€). Isoimpia kohteita olivat: Humalisto, Karjaluoto-Pirtiluoto, Kultaranta-Latopääntie, mittaroinnit sekä 110 kV:n linjan uudistus Luolalassa. Muita isoja investointeja olivat voimantuotantoon tehdyt osakkeiden ostot.

Osakkuudet ja järjestöt

Yhtiö on mukana **Fennovoima** -ydinvoimahankkeessa 2,39 MW:n osuudella. Vuoden tärkein vaihe oli eduskunnan periaatepäätöksen täydennyslupahakemuksen myönteinen päätös loppu-vuodesta. Hanke on edennyt suunnitellusti kohti v. 2015 tehtävää rakennuslupahakemusta.

☀ Uusi osakkuus **Katternö Kraft Oy:ssä** toi mukanaan 4,3 MW:n tuotanto-osuudet. Tuulivoima-yhtiöiden osuudet sisältävät myös optiot tuleviin laajennushankkeisiin.

☀ Yhtiö on osakkaana **Suomen Voimatieto Oy:ssä**, jonka kautta on hankittu asiakastieto- ja tasehallintajärjestelmät. Yhtiön omistajina on yhdeksän paikallista energiayhtiötä. Yhteistyö-muoto on tuonut hankinta-, resurssointi- ja osaamishyötyjä.

Liikennevirta Oy on valtakunnallinen latausoperaattoriyhtiö, jossa yhtiö on osakkaana toista vuotta. Liikennevirta Oy laajensi yhteiskäytössä olevaa **Virtapiste**-latauspalvelua Suomessa. Operaattori huolehtii järjestelmän toimivuudesta ja tarjoaa teknisen alustan tukipalveluihin. Avasimme keskikesällä Naantalın keskustaan, Asematorille, ensimmäisen julkisen sähkö- ja hybridiautojen **pikalatauspisteen**. Latauksia sillä on tehty loppuvuoden aikana kaikkiaan 90.

Keskeinen järjestöjäsenyytemme on **Energiateollisuus ry**:ssä, joka on koko alan työnantaja-, edunvalvonta- ja koulutusjärjestö. Yhtiö oli myös **Paikallisvoima ry**:n jäsenenä. Järjestö toimii pienten ja keskisuurten alan yhtiöiden (43 jäsentä) edunvalvonnassa ja keskittyy muutamaani yhtiöiden kannalta tärkeimpiin asiakokonaisuuksiin. Yhtiön toimitusjohtaja oli Paikallisvoima ry:n puheenjohtajana vuonna 2014.

Ympäristöasiat:

- ☀️ Yhtiöllä ei ole erillistä ympäristöohjelmaa, mutta olemme käyttäneet alan yleisiä standardeja ja hyviä käytäntöjä mm. verkosto- ja toimitotarvikkeiden kierrätyksessä sekä jätehuollossa.

Arvio tulevasta kehityksestä, riskeistä ja epävarmuustekijöistä

Uuden sähkömarkkinalain myötä energian toimitusvarmuus on ollut median keskiössä, myrskytuhoista ja sähköttömistä asiakkaista ollaan erittäin kiinnostuneita myös jatkossa. Energiaviranomaisen uusi valvontamalli tulee määrittelemään toimintaamme ja ennen kaikkea sen sallittua tuottoa. Alustavat laskentamallit valmistuvat kevään aikana ja vahvistuvat loppu-syksyllä 2015. Viranomaisen päätösten vaikutukset voivat muodostaa yhtiölle merkittävän taloudellisen riskin.

Vuodesta 2013 jälkeen nähty markkinahinnan erittäin alhainen taso on vaikuttanut sähkön kilpailuttamisen lisääntymiseen, etenkin puhelinmarkkinointi on vienyt markkinaosuuttamme. Kilpailustrategianamme on hinnoittelun pitäminen kilpailukykyisenä toimitusvelvollisten ja määräaikaisten tuotteiden osalta.

Markkinahinta on edelleen alhaalla ja näkymä on, ettei suurta käännettä tule nopeasti. Vesivoimaa on markkinoilla paljon ja kysyntä on vähäistä. Liiketaloudellisesti suurin merkitys on sähkön hankinnassa oston hinnansuojauksella, sen ajankohdalla ja ostoprofiililla. Vuoden 2015 osalta myyntiliiketoiminnassa pyritään maltilliseen positiiviseen tulokseen. Suurimmat liiketoiminnan riskit ovat talvikuukausien lämpötilavaihtelut, kuten on todettu nyt kahtena perättäisenä talvena.

Kesällä 2015 yhtiön tulee tehdä sitoutuspäätös Fennovoima –hankkeen jatkosta. Tulevan vaiheen aikana on edessä voimalan rakentamislupahakemus ja rakennustöiden aloittaminen. Tuotantoliiketoimintaan sisältyy riskejä, varsinkin nykyinen markkinahintataso tuottaa useille toimijoille merkittävää haittaa. Hinnan suunnanmuutoksesta ei ole mitään signaaleja.

Yhtiön sähköverkot ja -asemat ovat nykyaikaisia ja niiden ylläpidolla luodaan toimitusvar-muutta edelleen. Laajennus- ja korvausrakentamisella ylläpidetään turvallista ja toiminta-varmaa verkkoa, siksi investointitasoa on tarkoitus pitää jatkossakin korkealla.

Yhtiön internet-sivuilla olevaa **OnLine**-palvelua tullaan edelleen kehittämään entistä nykyaikaisempaan suuntaan. Tiedottamisessa hyödynnämme myös uusia elementtejä: Energia-blogia sekä facebook-sivujamme.

Hallinto, omistus, henkilöstö ja tilintarkastajat

Yhtiöllä on 100 osaketta, jotka omistaa Naantalin kaupunki. Varsinainen yhtiökokous pidettiin maanantaina 7.4.2014 Naantalin kaupungintalossa, jossa käsiteltiin yhtiöjärjestyksen mukaiset asiat. Ylimääräisiä yhtiökokouksia oli kaksi: 10.2. ja 25.8.2014 ja niissä molemmissa käsiteltiin voimantuotantohankkeita.

Hallituksessa toimivat 7.4. asti, lukuina jäsenen osallistuminen/kokousten määrä:

- ☀️ Matti Rantanen, puheenjohtaja 3/3
- ☀️ Martti Sipponen, varapuheenjohtaja 3/3
- ☀️ Riitta Alho 3/3



- ☀ Heikki Jyrkkä 3/3
- ☀ Kristiina Sunell 3/3

Hallituksen varajäseninä olivat Antti Ahti ja Jonny Henriksson. Henkilöstön edustajana jatkoi Jarno Ala-Kokko ja hallituksen sihteerinä oli toimitusjohtaja Pasi Haarala.

Hallituksessa toimivat 7.4. alkaen, lukuina osallistuminen/kokousten määrä:

- ☀ Matti Rantanen, puheenjohtaja 7/8
- ☀ Martti Sipponen, varapuheenjohtaja 7/8
- ☀ Riitta Alho 8/8
- ☀ Heikki Jyrkkä 7/8
- ☀ Kristiina Sunell 8/8

Hallituksen varajäseninä olivat Antti Ahti ja Jonny Henriksson, joista Antti Ahti osallistui yhteen kokoukseen. Henkilöstön edustajana jatkoi Jarno Ala-Kokko ja hallituksen sihteerinä oli toimitusjohtaja Pasi Haarala.

Johdon ja hallinnon kehittäminen

Yhtiön johtoryhmä ja hallitus tekivät loppuvuodesta ulkopuolisen konsultin vetämänä kehitysprojektin, joka paransi keskinäistä toimintaa ja antoi vahvuuksia yhtiön strategian eteenpäin viemiselle. Hallitus on myös tehnyt vuosittain oman työnsä itsearvioinnin, joka on informoitu omistajalle.

Tietoja henkilöstöstä

- ☀ Kokonaishenkilömäärä vuoden lopussa oli 14, joista naisia 3. Keski-ikäemme oli **43,4** vuotta.
- ☀ Henkilöstökulut laskivat hieman budjetoidusta. Palkkoja maksettiin tilikauden aikana **877 t€** (v. 2013: 899 t€). Sataman taloushallintoa hoitaa osapäiväisesti kaksi henkilöä ja toimitusjohtajan työaika sekä kustannukset jakaantuvat 60/40- suhteessa Naantalın Energian ja Naantalın Satama Oy:n välillä.
- ☀ Henkilöstön koulutusta on jatkettu sähkötekniikan ja -turvallisuuden sekä uusien viranomais-määräysten osalta. Pienestä organisaatiosta johtuen toimialaan liittyvä kehitys niin sähkökau-passa kuin tietojärjestelmissä vaatii edelleen usean henkilön jatkuvaa, monipuolista kouluttamista.
- ☀ Henkilöstön hyvinvoinnista ja ennaltaehkäisevästä työkyvyn ylläpidosta on pidetty huolta mm. kahdella vapaa-ajan liikunta- ja kulttuuriohjelmalla. Yhtiöllä on käytössä Kulttuuri- ja Liikuntasetelit. Työterveydenhuollon palvelut on ostettu Naantalın Yksityislääkärit Oy:ltä.

Tilintarkastajat

Yhtiön tilintarkastajana jatkoi omistajan konserniohjauksen mukaisesti KPMG Julkishallinnon Palvelut Oy, vastuullisena tilintarkastajana **Anne Hakala**.

Hallituksen esitys voittoa koskeviksi toimenpiteiksi

Yhtiön voitonjakokelpoiset varat ovat 671 t€, josta tilikauden tulos on **298 t€**. Hallitus ehdottaa yhtiökokoukselle, että voitonjakokelpoiset varat käytetään seuraavasti:

- ☀ osinkona jaetaan **250.000,00 €**
- ☀ jätetään omaan pääomaan **421.538,28 €**

Yhtiön taloudellisessa asemassa ei tilikauden päättymisen jälkeen ole tapahtunut olennaisia muutoksia. Yhtiön maksuvalmius on hyvä, eikä ehdotettu voitonjako hallituksen näkemyksen mukaan vaaranna yhtiön maksukykyä.

Tilinpäätös

Tilinpäätöksestä löytyvät Naantalin Energian tuloslaskelma, tase ja rahoituslaskelma sekä tilinpäätöksen liitetiedot.



TULOSLASKELMA

1.1.- 31.12.2014

1.1.- 31.12.2013

Liikevaihto

Valmistus omaan käyttöön

Liiket. muut tuotot

7 679 708,51

938 075,38

285,00

8 618 068,89

7 484 591,07

815 007,85

6 254,30

8 305 853,22

Materiaalit ja palvelut

Aineet, tarvikkeet ja tavarat

Ulkopuoliset palvelut

Henkilöstökulut

Poistot ja arvonalennukset

Liiketoiminnan muut kulut

5 124 879,69

558 216,06

1 070 761,43

996 940,13

435 552,78

4 810 881,04

494 038,25

1 077 373,53

947 635,13

420 085,45

Liikevoitto (-tappio)

431 718,80

555 839,82

Rahoitustuotot ja -kulut

Korkotuotot

Muut rahoitustuotot

Korkokulut

Rahoitustuotot ja -kulut yhteensä

Tulos ennen

tilinpäätössiirtoja ja veroja

Poistoeron lisäys (-) tai vähennys (+)

Verot

13 246,88

661,50

72 607,95

-58 699,57

373 019,23

0,00

74 906,16

11 365,59

661,50

41 668,88

-29 641,79

526 198,03

0,00

128 898,17

Tilikauden tulos

298 113,07

397 299,86

TASE**31.12.2014****31.12.2013****VASTAAVAA**

PYSYVÄT VASTAAVAT

Aineettomat hyödykkeet

Aineettomat hyödykkeet

535 000,00

595 000,00

Aineelliset hyödykkeet

Rakennukset ja rakennelmat

1 100 453,92

1 136 295,59

Koneet ja kalusto

759 155,98

728 619,27

Sähköverkko

10 484 203,77

10 343 998,74

Keskeneräiset hankinnat

52 850,67

47 381,75

12 396 664,3412 256 295,35

Osakkeet ja osuudet

1 160 301,53

330 717,32

VAIHTUVAT VASTAAVAT

Vaihto-omaisuus

Muu vaihto-omaisuus

23 615,87

23 615,87

Saamiset

Myyntisaamiset

1 453 437,67

1 388 998,33

Myyntisaamiset saman konsernin yrityksiltä

305 438,28

336 391,24

Siirtosaamiset

473 336,24

388 682,18

Liittymismaksusaamiset

2 350,00

143 835,00

2 234 562,192 257 906,75

Rahat ja pankkisaamiset

588 136,53434 616,30

Vastaavaa yhteensä

16 938 280,4615 898 151,59

TASE	31.12.2014	31.12.2013
------	------------	------------

VASTATTAVAA

OMA PÄÄOMA

Osakepääoma	200 000,00	200 000,00
Ylikurssirahasto	1 482 217,17	1 482 217,17
Edellisten tilikausien voitto (tappio)	373 425,21	526 125,35
Tilikauden voitto (tappio)	298 113,07	397 299,86
	<u>2 353 755,45</u>	<u>2 605 642,38</u>

TILINPÄÄTÖSSIIRTOJEN KERTYMÄ

Poistoero	2 712 342,09	2 712 342,09
-----------	--------------	--------------

PAKOLLISET VARAUKSET

Muut pakolliset varaukset	3 200,00	3 200,00
---------------------------	----------	----------

VIERAS PÄÄOMA

Pitkäaikainen

Lainat rahoituslaitoksilta	5 369 999,88	3 991 538,36
Liittymismaksut	4 060 654,18	3 962 474,18
	<u>9 430 654,06</u>	<u>7 954 012,54</u>

Lyhytaikainen

Lainat rahoituslaitoksilta	371 538,48	845 770,45
Saadut ennakot	100,00	100,00
Ostovelat	1 130 302,71	1 062 549,03
Ostovelat saman konsernin yrityksille	3 734,27	26 206,04
Siirto- ja muut velat	932 653,40	688 329,06
	<u>2 438 328,86</u>	<u>2 622 954,58</u>

Vastattavaa yhteensä	<u>16 938 280,46</u>	<u>15 898 151,59</u>
----------------------	----------------------	----------------------

RAHOITUSLASKELMA
(Suora rahoituslaskelma)**2014****2013****Liiketoiminnan rahavirta:**

Myynnistä saadut maksut	7 717 052,89	7 559 592,93
Liiketoiminnan muista tuotoista saadut maksut	285,00	6 254,30
Maksut liiketoiminnan kuluista	-6 073 010,07	-6 293 562,21
Liiketoiminnan rahavirta ennen rahoituseriä ja veroja	1 644 327,82	1 272 285,02
Maksetut korot ja maksut liiketoim. rah.kuluista	-66 633,93	-38 743,29
Saadut korot liiketoiminnasta	13 908,38	12 027,09
Maksetut verot	-125 083,26	-200 006,00
Liiketoiminnan rahavirta ennen satunnaiseriä	1 466 519,01	1 045 562,82
Satunnaisista eristä johtuva rahavirta	0,00	0,00
Liiketoiminnan rahavirta	<u>1 466 519,01</u>	<u>1 045 562,82</u>

Investointien rahavirta:

Investoinnit aineellisiin ja aineettomiin hyödykkeisiin	-1 077 309,12	-1 911 175,14
Investoinnit muihin sijoituksiin	-829 584,21	-54 474,13
Aineellisten ja aineettomien hyödykkeiden luovutustulot	0,00	0,00
Investointien rahavirta	<u>-1 906 893,33</u>	<u>-1 965 649,27</u>

Rahoituksen rahavirta:

Lyhytaikaisten lainojen nostot	0,00	474 231,97
Lyhytaikaisten lainojen takaisinmaksut	-474 231,97	0,00
Liittymismaksujen lisäys+ (vähennys -)	239 665,00	136 560,00
Pitkäaikaisten lainojen nostot	1 750 000,00	1 100 000,00
Pitkäaikaisten lainojen takaisinmaksut	-371 538,48	-341 538,48
Maksetut osingot ja muu voitonjako	-550 000,00	-500 000,00
Rahoituksen rahavirta	<u>593 894,55</u>	<u>869 253,49</u>

Rahavarojen muutos

Rahavarat tilikauden alussa	153 520,23	-50 832,96
Rahavarat tilikauden lopussa	<u>434 616,30</u>	<u>485 449,26</u>
	<u>588 136,53</u>	<u>434 616,30</u>
	<u>153 520,23</u>	<u>-50 832,96</u>

Pysyvät vastaavat:

- ☀ Aineettomat ja aineelliset hyödykkeet on aktivoitu välittömään hankintamenuon.

Vaihto-omaisuus:

- ☀ Vaihto-omaisuus esitetään fifo-periaatteen mukaisesti hankintamenuon tai sitä alem man jälleenhankintahinnan tai todennäköisen myyntihinnan määräisenä.

Saamiset, rahoitusvarat ja velat:

- ☀ Saamiset, rahoitusvarat ja velat on arvostettu nimellisarvoon. Sähkönmyynnin ja -siirron arviolaskutuksesta ja mittarilukuaajan erosta johtuva tilinpäätöshetken jaksotus on tehty enintään todennäköiseen arvoon.

Liikevaihto toimialoittain

	2014	2013
Sähkönmyyntitoiminta	3 705 017,76	3 804 238,28
Sähköverkkoiminta	3 294 532,86	3 308 559,15
Tuotantoliiketoiminta	237 381,81	0,00
Asennustoiminta	442 776,08	371 793,64
	7 679 708,51	7 484 591,07
Henkilöstökulut	2014	2013
Kuluksi kirjatut palkat	699 140,17	697 893,37
Aktivoidut palkat	174 278,68	180 870,88
Kuluksi kirjattujen palkkojen		
henkilösivukulut	164 855,77	161 408,61
Aktivoitujen palkkojen		
henkilösivukulut	32 486,81	37 200,67
	1 070 761,43	1 077 373,53

Henkilökunta ja palkat

Henkilökuntaa oli tilikauden aikana keskimäärin 15 henkilöä (2013 15 henkilöä). Palkkoja maksettiin tilikauden aikana 877 200 euroa (2013 899 868 euroa). Hallituksen jäsenet ja toimitusjohtaja, palkat ja palkkiot 104 449 euroa (2013 98 517 euroa).

Poistot

Suunnitelman mukaiset poistot: Suunnitelman mukaiset poistot on laskettu hyödykkeittäin taloudellisen käyttöiän mukaisina tasapoistoina alkuperäisestä hankintahinnasta.

Suunnitelman mukaiset poistoajat ovat:

Aineettomat hyödykkeet	5-10 vuotta
Rakennukset	40 vuotta
Koneet ja kalusto	5-20 vuotta
Sähköverkko	10-40 vuotta

Aineettomiin hyödykkeisiin sisältyvä Fingrid Oyj:n liittymismaksu poistetaan 10 vuodessa, koska oikeuden arvo vaikuttaa yhtiön tulokseen yli 10 vuoden ajan.

Sumu poistot

	2014	2013
Aineettomat hyödykkeet	60 000,00	77 369,76
Rakennukset ja rakennelmat	42 070,29	18 658,26
Koneet ja kalusto	111 103,79	109 561,59
Sähköverkko	783 766,05	742 045,52
	<u>996 940,13</u>	<u>947 635,13</u>

Poistoeron muutos

Sähköverkko	0,00	0,00
Aineettomat hyödykkeet	0,00	0,00
Koneet ja kalusto	0,00	0,00
	<u>0,00</u>	<u>0,00</u>

Tilintarkastajan palkkiot

	2014	2013
Tilintarkastus palkkiot	1 818,58	4 878,41
Muut palkkiot	0,00	10 000,00
	1 818,58	14 878,41

Taseen liitetiedot

	2014	2013
Aineettomat hyödykkeet		
Hankintameno 1.1.	2 046 924,43	1 446 924,43
Lisäykset 1.1.–31.12.	0,00	600 000,00
Vähennykset 1.1.–31.12.	-1 446 924,43	0,00
Hankintameno 31.12.	600 000,00	2 046 924,43
Kertyneet sumupoistot	-65 000,00	-1 451 924,43
Kirjanpitoarvo 31.12.	535 000,00	595 000,00
Rakennukset ja rakennelmat		
Hankintameno 1.1.	1 373 169,92	689 139,72
Hankintameno 1.1. keskeneräiset	0,00	422 946,55
Lisäykset 1.1.–31.12.	16 221,24	261 083,65
Hankintameno 31.12.	1 389 391,16	1 373 169,92
Kertyneet sumupoistot	-288 937,24	-236 874,33
Kirjanpitoarvo 31.12.	1 100 453,92	1 136 295,59
Koneet ja kalusto		
Hankintameno 1.1.	2 222 500,84	1 948 955,11
Lisäykset 1.1.–31.12.	141 640,50	273 545,73
Vähennykset 1.1.–31.12.	0,00	0,00
Hankintameno 31.12.	2 364 141,34	2 222 500,84
Kertyneet sumupoistot	-1 604 985,36	-1 493 881,57
Kirjanpitoarvo 31.12.	759 155,98	728 619,27
Sähköverkko		
Hankintameno 1.1.	18 765 159,61	18 030 088,81
Lisäykset 1.1.–31.12.	913 978,46	735 070,80
Hankintameno 31.12.	19 679 138,07	18 765 159,61
Kertyneet sumupoistot	-9 194 934,30	-8 421 160,87
Kirjanpitoarvo 31.12.	10 484 203,77	10 343 998,74

Omapääoma

2014

2013

Osakepääoma 1.1.	200 000,00	200 000,00
Rahastoanti	0,00	0,00
Osakepääoma 31.12.	200 000,00	200 000,00
Ylikurssirahasto 1.1.	1 482 217,17	1 482 217,17
Rahastoanti	0,00	0,00
Ylikurssirahasto 31.12.	1 482 217,17	1 482 217,17
Edellisten tilikausien voitto 1.1.	923 425,21	1 026 125,35
Osingonjako	-550 000,00	-500 000,00
Tilikauden voitto	298 415,38	397 299,86
Voitonjakokelpoiset varat 31.12.	671 840,59	923 425,21
Oma pääoma yhteensä 31.12.	2 354 057,76	2 605 642,38
Tilinpäätössiirtojen kertymä		
Kertynyt erotus 1.1.	2 712 342,09	2 712 342,09
Poistoeron muutos 1.1-31.12.	0,00	0,00
Kertynyt erotus 31.12.	2 712 342,09	2 712 342,09

Pitkäaikainen vieraspääoma

- ⚙️ Velat, jotka erääntyvät myöhemmin kuin viiden vuoden kuluttua
- ⚙️ Lainat rahoituslaitoksilta 3 723 845,96 euroa

Pakolliset varaukset

- ⚙️ Kyllästettyjen puupylväiden jätemaksu 3 200 euroa

Vakuudet ja vastuuitoumukset

Annetut vakuudet

2014

2013

Yrityskiinnitykset omasta velasta

5 000 000,00

4 000 000,00

Sekkitililimiittisopimukset

Myönnetyn limitin kokonaismäärä

1 000 000,00

1 000 000,00

Leasingvastuut

Seuraavalla tilikaudella maksettavat

8 080,92

8 080,92

Myöhemmin maksettavat

15 488,43


23 569,35

Ajoneuvon leasing sopimus on neljän vuoden sopimus, johon ei liity lunastusehtoja.

Sähköjohdannaiset

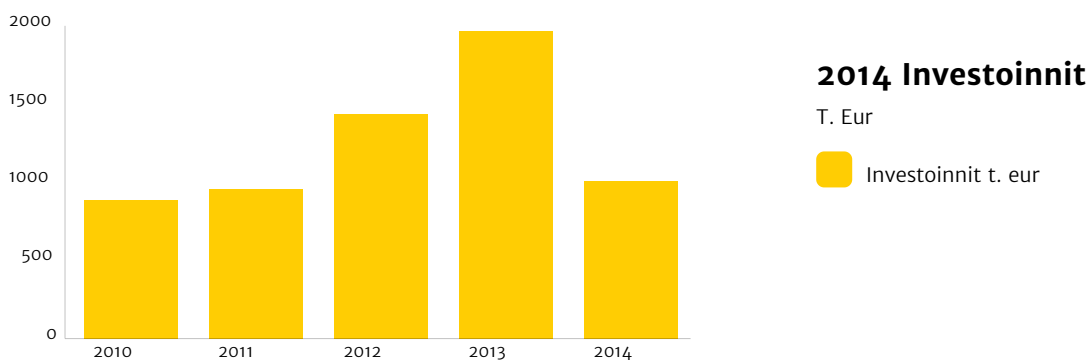
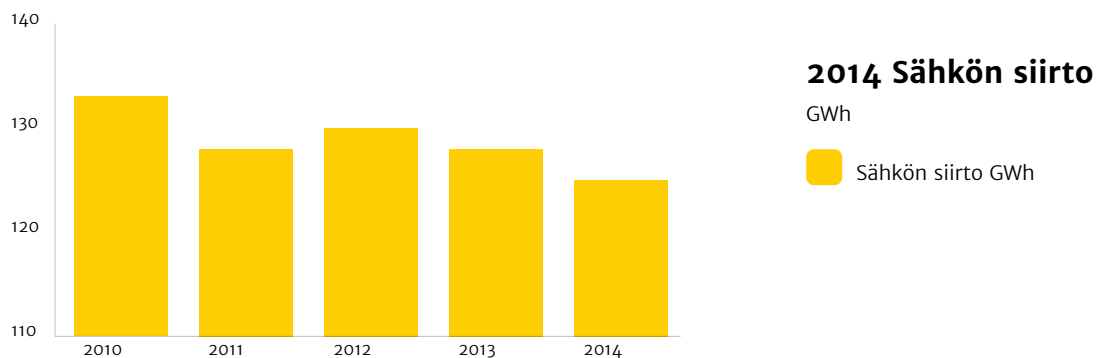
Yhtiö on tehnyt sähkön oston hinnanvarmistussopimuksia vuosille 2015–2018. Näiden sähköjohdannais sopimusten yhteismäärä on 172 006 MWh. Sopimusten käypää arvoa ei ol kirjattu tilinpäätökseen 31.12.2014. Sähköjohdannaiskaupan tarkoitus on suojata tulevaisuudessa markkinahintaan tapahtuvia sähkön ostoja ja myyntejä.

Konserniin kuuluminen

 Yhtiö kuuluu Naantalin kaupunkikonserniin

Sähköverkko toiminta

Sähköverkko toimintaan kuuluvat verkoston rakentaminen, ylläpito, kunnostus, mittarien luku, tasehallinta, sähkön muunto jakeluverkkoon sopivaksi sekä järjestelmän valvonta. Energiaa siirrettiin verkostomme alueella kaikkiaan 125 GWh vuonna 2014.



TULOSLASKELMA**1.1. - 31.12.2014****1.1. - 31.12.2013**

Liikevaihto	3 294 532,86	3 308 559,15
Valmistus omaan käyttöön	938 075,38	815 007,85
Liiket. muut tuotot	285,00	6 254,30
	<u>4 232 893,24</u>	<u>4 129 821,30</u>
Materiaalit ja palvelut		
Aineet, tarvikkeet ja tavarat	523 020,75	454 431,39
Häviösähkön hankinta	253 224,46	266 962,73
Verkkopalvelumaksut	419 312,04	461 326,04
Ulkopuoliset palvelut	476 111,90	401 447,58
Henkilöstökulut		
Palkat ja palkkiot	623 788,62	653 646,36
Eläkekulut	119 493,28	125 107,57
Muut henkilösivukulut	24 599,74	25 631,41
Poistot ja arvonalennukset		
Poistot sähköverkon hyödykkeistä	783 766,05	752 038,13
Poistot muista hyödykkeistä	201 177,70	183 209,57
Liiketoiminnan muut kulut		
Vuokrakulut	15 982,77	24 366,74
Liiketoiminnan muut kulut	286 310,57	263 890,77
Liikevoitto (-tappio)	506 105,36	517 763,01
Rahoitustuotot ja -kulut		
Tuotot pysyvien vastaavien sijoituksista	661,50	661,50
Muut korko- ja rahoitustuotot	1 809,21	194,47
Korkokulut ja muut rahoituskulut	45 652,88	30 415,76
Tulos ennen tilinpäätössiirtoja ja veroja	462 923,19	488 203,22
Tilinpäätössiirrot		
Poistoeron muutos sähköverkon hyödykkeistä	0,00	0,00
Poistoeron muutos muista hyödykkeistä	0,00	0,00
Tuloverot	<u>74 906,16</u>	<u>119 575,34</u>
Tilikauden tulos	<u>388 017,03</u>	<u>368 627,88</u>

TASE	31.12.2014	31.12.2013
VASTATTAVAA		
Oma pääoma		
Osakepääoma	190 600,00	190 600,00
Ylikurssirahasto	1 412 552,95	1 412 552,95
Edellisten tilikausien voitto (tappio)	1 515 158,31	1 696 530,43
Tilikauden voitto (tappio)	388 017,03	368 627,88
	3 506 328,29	3 668 311,26
TILIPÄÄTÖSSIIRTOJEN KERTYMÄ		
Poistoero	2 712 342,09	2 712 342,09
Pakolliset varaukset		
Muut pakolliset varaukset	3 200,00	3 200,00
VIERAS PÄÄOMA		
Pitkäaikainen		
Pitkäaikainen korollinen		
Lainat rahoituslaitoksilta	3 389 999,88	3 131 538,36
Pitkäaikainen koroton		
Siirto- ja palautuskelpoiset liittymismaksut	4 060 654,18	3 962 474,18
Lyhytaikainen		
Lyhytaikainen korollinen		
Lainat rahoituslaitoksilta	291 538,48	291 538,48
Lyhytaikainen koroton		
Ostovelat saman konsernin yrityksille	3 734,27	26 206,04
Ostovelat	233 407,56	156 830,85
Saadut ennakot	100,00	100,00
Siirto- ja muut velat	662 603,04	539 036,78
	899 844,87	722 173,67
Vastattavaa yhteensä	14 863 907,79	14 491 578,04

SÄHKÖVERKKOTOIMINNAN NETTOINVESTOINNIT TASE-ERITTÄIN 2014

Aineettomat Hyödykkeet

Tasearvo 31.12.	535 000,00
Tasearvo 1.1.	-595 000,00
Poistot	60 000,00
Netto investoinnit	0,00

Sähköverkko

Tasearvo 31.12.	10 484 203,77
Tasearvo 1.1.	-10 343 998,74
Poistot	773 773,43
Netto investoinnit	913 978,46

Sähköverkon rakennukset

Tasearvo 31.12.	205 371,78
Tasearvo 1.1.	-215 364,40
Poistot	9 992,62
Netto investoinnit	0,00

Koneet ja kalusto

Tasearvo 31.12.	641 701,64
Tasearvo 1.1.	-662 192,40
Poistot	99 107,41
Netto investoinnit	78 616,65

Muut

Rakennukset ja rakennelmat

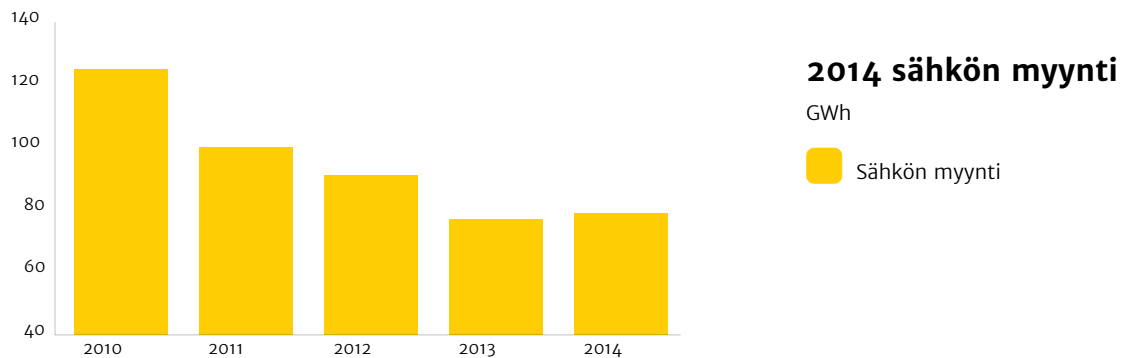
Tasearvo 31.12.	895 082,14
Tasearvo 1.1. keskeneräiset	0,00
Tasearvo 1.1.	-920 931,19
Poistot	42 070,29
Netto investoinnit	16 221,24

SIJOITETUN PÄÄOMAN TUOTTOPROSENTTI 5,14 %

Tuotto% = 100 x (tulos ennen satunnaisia eriä + korko- ja muut rahoituskulut) / (taseen loppusumma - korottomat velat + leasing- ja vuokravastuut)

Muut sähköliiketoiminnat

Muut sähköliiketoiminnat koostuvat sähkönmyynti, urakointi ja tuotanto liiketoiminnoista. Sähköä hankittiin myyntiin kaikkiaan 79 GWh vuonna 2014.



Muut sähköliiketoiminnat**1.1. - 31.12.2014****1.1. - 31.12.2013**

TULOSLASKELMA

Liikevaihto

4 385 175,65

4 176 031,92

Liiket. muut tuotot

0,00

0,00

4 385 175,654 176 031,92**Materiaalit ja palvelut**

Aineet, tarvikkeet ja tavarat

3 929 322,44

3 628 160,88

Ulkopuoliset palvelut

82 104,16

92 590,67

Henkilöstökulut

Palkat ja palkkiot

249 630,23

225 117,89

Eläkekulut

44 380,16

40 068,48

Muut henkilösivukulut

8 869,40

7 801,82

Poistot ja arvonalennukset

Poistot muista hyödykkeistä

11 996,38

12 387,43

Liiketoiminnan muut kulut

Vuokrakulut

4 234,32

7 861,92

Liiketoiminnan muut kulut

129 025,12

123 966,02

Liikevoitto (-tappio)

-74 386,56

38 076,81

Rahoitustuotot ja -kulut

Muut korko- ja rahoitustuotot

11 437,67

11 171,12

Korkokulut ja muut rahoituskulut

26 955,07

11 253,12

Tulos ennen tilinpäätössiirtoja ja veroja

-89 903,9637 994,81

Tuloverot

0,00

9 322,83

Tilikauden tulos

-89 903,9628 671,98

TASE	31.12.2014	31.12.2013
------	------------	------------

VASTAAVAA

PYSYVÄT VASTAAVAT

Aineelliset hyödykkeet

Koneet ja kalusto

117 454,34

66 426,88

Keskeneräiset hankinnat

52 850,67

47 381,75

170 305,01

113 808,63

Sijoitukset

Osakkeet ja osuudet

1 151 458,27

321 874,06

VAIHTUVAT VASTAAVAT

Saamiset

Lyhytaikaiset saamiset

Myyntisaamiset saman konsernin

yrityksiltä

212 292,97

267 579,05

Myyntisaamiset

689 255,21

647 657,64

Siirtosaamiset

210 163,15

160 412,24

1 111 711,33

1 075 648,93

Rahat ja pankkisaamiset

40 898,06

45 241,93

Vastaavaa yhteensä

2 474 372,67

1 556 573,55

TASE**31.12.2014****31.12.2013**

VASTATTAVAA

OMA PÄÄOMA

Osakepääoma

9 400,00

9 400,00

Ylikurssirahasto

69 664,22

69 664,22

Edellisten tilikausien voitto (tappio)

-1 141 733,10

-1 170 405,08

Tilikauden voitto (tappio)

-89 903,96

28 671,98

-1 152 572,84-1 062 668,88**VIERAS PÄÄOMA****Pitkäaikainen****Pitkäaikainen korollinen**

Lainat rahoituslaitoksilta

1 980 000,00

860 000,00

Lyhytaikainen**Lyhytaikainen korollinen**

Lainat rahoituslaitoksilta

80 000,00

554 231,97

Lyhytaikainen koroton

Ostovelat

896 895,15

905 718,18

Sisäiset velat

400 000,00

150 000,00

Siirto- ja muut velat

270 050,36

149 292,28

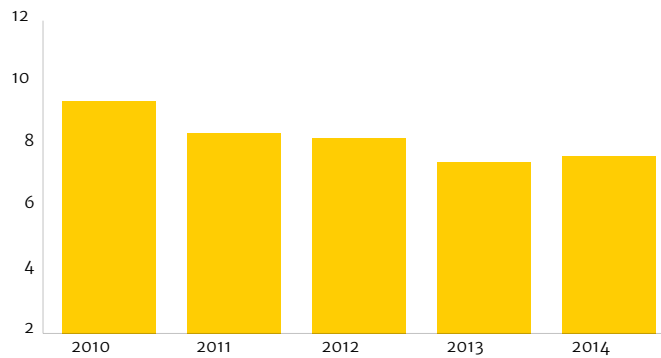
1 566 945,511 205 010,46

Vastattavaa yhteensä

2 474 372,671 556 573,55

Talouden tunnusluvut

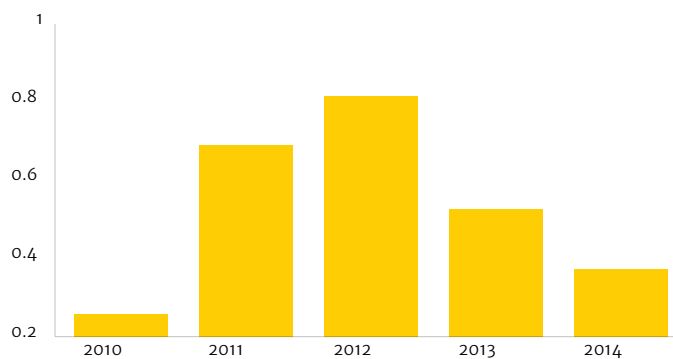
Talouden tunnusluvuissa on kuvattu kaavioina Naantalın Energian tärkeimpiä tunnuslukuja viimeiseltä viideltä vuodelta.



2014 Liikevaihto

Milj. eur

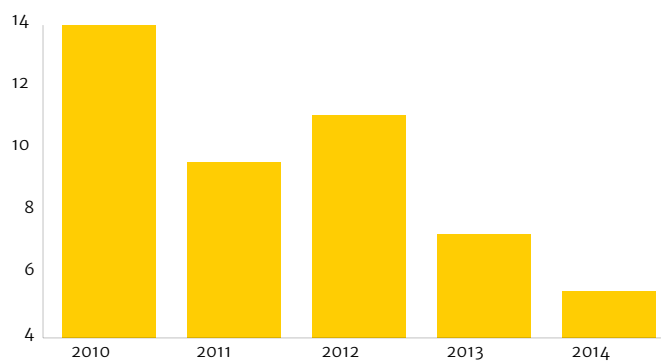
Liikevaihto Milj. eur



2014 Tulos ennen varauksia ja veroja

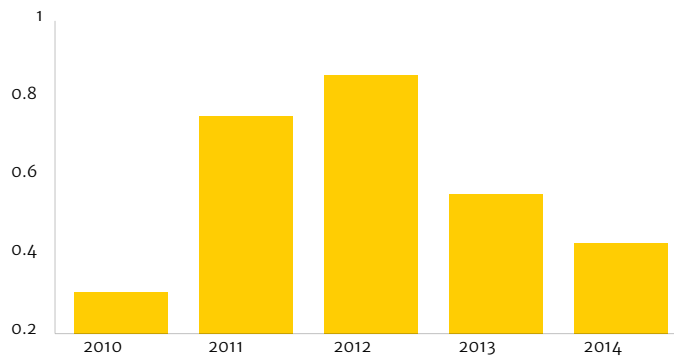
Milj. eur.

Tulos Milj. eur



2014 Oman pääoman tuotto%

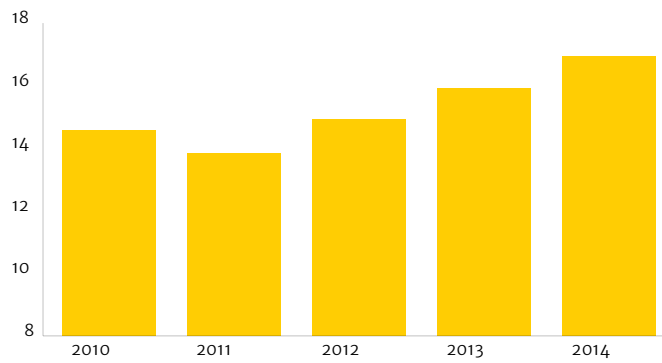
Pääoma tuotto %



2014 Liikevoitto

Milj. eur

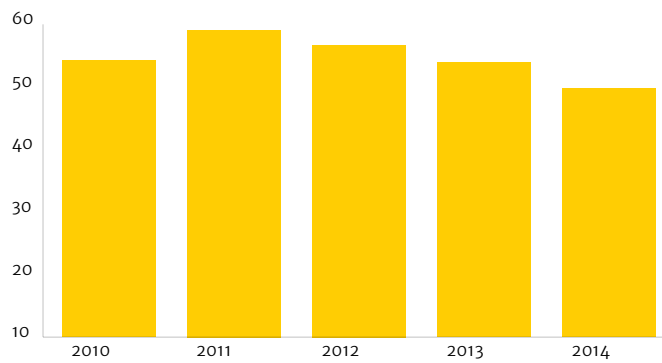
Liikevoitto Milj. eur.



2014 Taseen loppusumma

Milj. eur

Taseen loppusumma Milj. eur.



2014 Omavaraisuusaste

Omavaraisuusaste %



Naantalin Energia Oy

Tuulensuunkatu 8
21100 Naantali
(PL 33, 21101 Naantali)
Puh. (02) 436 2900